

ACI Racing Weekend Imola, 1-2 Giugno 2024

Camp. Ita. Gran Turismo Sprint GTCup - Classifica Gara 1

Giri 26 = 127,634 km - Media 143,975 km/h - Tempo di gara 53'11.408

Imola Circuit 4.909 m

1 / 2

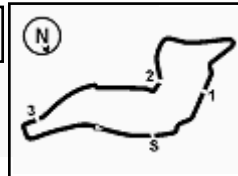
Num.	Conduuttore 1 Concorrente	Conduuttore 2 Team	Auto	Classe	Giri	Tempo	Dist.	Rel.	Giro Veloce
1	106 POLLINI Giacomo (ITA) POLLINI GIACOMO	POLLINI Matteo (ITA) 1'46.739 Giacomo Race	Lamborghini Huracán ST Evo 2	GTC1P	26	53'11.408		10	1'46.306
2	250 BORELLI Edoardo (ITA) AF CORSE	CASÉ Lorenzo (MCO) 1'46.418 AF Corse	Ferrari 488 Challenge	GTC1A	26	53'13.136	1.728	1.728	10 1'46.166
3	155 MILNER Christopher (GBR) 1'48.658 MILNER CHRISTOPHER	HANCOCK Samuel (GBR) RS Historics	Lamborghini Huracán ST Evo	GTC1P	26	53'28.741	17.333	15.605	18 1'45.747
4P	121 MESSINA Rosario (ITA) MM MOTORSPORT	RAFFETTI Mattia (ITA) 1'47.708 MM Motorsport	Lamborghini Huracán ST Evo 2	GTC1P	26	53'29.955	18.547	1.214	10 1'46.433
5	163 TRIBAUDINI Stephane (FRA) VSR	ZANON Ignazio (ITA) 1'47.745 VSR	Lamborghini Huracán ST Evo 2	GTC1P	26	53'40.065	28.657	10.110	10 1'46.860
6P	109 FONTANA Andrea (ITA) DL RACING	LOCANTO Diego (ITA) 1'48.701 DL Racing	Lamborghini Huracán ST Evo 2	GTC1P	26	53'40.684	29.276	0.619	10 1'47.038
7	239 HAN Hulin (CHN) TARGET RACING	Target Racing	Lamborghini Huracán ST Evo 2	GTC1A	26	53'41.927	30.519	1.243	15 1'48.229
8P	111 PEGORARO Lorenzo (ITA) BEST LAP	PATRINICOLA Simone (ITA) 1'46.288 Best Lap	Ferrari 488 Challenge	GTC1P	26	53'46.427	35.019	4.500	9 1'46.044
9	133 ZERBI Stefano (ITA) 1'52.968 SP RACING TEAM	PISANI Eugenio (ITA) SP Racing Team	Porsche 911 Cup 992	GTC2P	26	53'46.797	35.389	0.370	15 1'45.815
10	249 CARMINATI Ettore (ITA) 1'49.785 CARMINATI ETTORE	PELLEGRINI Bernardo (ITA) CRM Motorsport	Lamborghini Huracán ST Evo 2	GTC1A	26	53'47.891	36.483	1.094	14 1'48.171
11	277 LOCKE Mark Adrian (GBR) 1'52.841 LOCKE MARK ADRIAN	ERCOLI Gianmarco (ITA) Double TT Racing	Ferrari 488 Challenge	GTC1A	26	53'49.877	38.469	1.986	17 1'47.567
12	162 BADAWI Ibrahim (EGY) DL RACING	DL Racing	Lamborghini Huracán ST Evo 2	GTC1P	26	53'51.456	40.048	1.579	20 1'47.991
13	224 POLVERINI Daniele (ITA) 1'49.590 ZRS MOTORSPORT	LIANA Nicolò (ITA) ZRS Motorsport	Porsche 911 Cup 992	GTC2A	26	53'51.599	40.191	0.143	21 1'47.070
14	202 OLIVA Gaetano (ITA) 1'49.074 HC RACING	D'AURIA Ferdinando (ITA) HC Racing	Lamborghini Huracán ST Evo 2	GTC1A	26	53'54.976	43.568	3.377	16 1'46.927
15	288 RANDAZZO Piergiacomo (ITA) HC RACING	CLEMENTI PISANI Alberto (ITA) 1'48.557 HC Racing	Lamborghini Huracán ST Evo 2	GTC1A	26	54'16.450	1'05.042	21.474	6 1'48.334
16P	223 FABIANI Fabio (ITA) 1'51.788 SP RACING TEAM	ZANINI Stefano (MCO) SP Racing Team	Porsche 911 Cup 992	GTC2A	26	54'42.099	1'30.691	25.649	14 1'48.123
17	205 CARBONI Gianluca (ITA) BEST LAP	MARI Ivan (CHE) 1'51.200 Best Lap	Ferrari 488 Challenge	GTC1A	26	54'58.590	1'47.182	16.491	6 1'49.730
18	281 VERZELLI Marco (ITA) 1'53.501 MERTEL MOTORSPORT	LA MARCA Michele (ITA) Mertel Motorsport	Ferrari 488 Challenge	GTC1A	25	53'37.399	1 Giro	1 Giro	14 1'50.970
19	280 SEGATTINI Emma (ITA) BRISSELLI VICTOR	BRISSELLI Victor (ITA) 1'49.780 Officina Pinetti	Ferrari 488 Challenge	GTC1A	25	54'30.202	1 Giro	52.803	6 1'48.525
20	272 DALOKAY Vedat Ali (TUR) 1'50.376 DL RACING	TAGLIAPIETRA Nicola (ITA) DL Racing	Lamborghini Huracán ST Evo 2	GTC1A	25	54'35.847	1 Giro	5.645	17 1'50.051
21	233 ABBATI Massimo (ITA) SP RACING TEAM	GRISI Alberto (ITA) 1'50.794 SP Racing Team	Porsche 911 Cup 992	GTC2A	24	54'03.104	2 Giri	1 Giro	6 1'49.362
22	229 STEFANIN Giovanni (ITA) STEFANIN GIOVANNI	Officina Pinetti	Ferrari 488 Challenge	GTC1A	23	53'46.678	3 Giri	1 Giro	16 1'50.158
23	169 PALMA Andrea (ITA) RAPTOR ENGINEERING	NAVATTA Massimo (ITA) 1'50.527 Raptor Engineering	Porsche 911 Cup 992	GTC2P	18	39'33.620	8 Giri	5 Giri	11 1'48.149
----- Non Classificati -----									
RIT	218 SIMONELLI Gianluigi (ITA) 1'51.662 BEST LAP	NALDI Giovanni (CHE) Best Lap	Ferrari 488 Challenge	GTC1A	15	34'16.277	11 Giri		14 1'49.610
RIT	103 DI FABIO Diego (ITA) EASY RACE	PIERANTONI Emiliano (ITA) Easy Race	Ferrari 488 Challenge	GTC1P	9	26'17.988	17 Giri		6 1'46.651
RIT	201 PRIVITELIO Luciano (SMR) SCUDERIA VILLORBA CORSE	Villorba Corse	Lamborghini Huracán ST Evo 2	GTC1A	8	21'18.585	18 Giri		6 1'54.328
RIT	178 CROCCOLINO Filippo (ITA) BEST LAP	BUCCI Mattia (ITA) Best Lap	Ferrari 488 Challenge	GTC1P	8	24'45.598	18 Giri		5 2'05.472
RIT	196 GIANNONI Raffaele (ITA) TARGET RACING	ALI Largim (DNK) Target Racing	Lamborghini Huracán ST Evo 2	GTC1P	0				
RIT	180 LOVATI Tommaso (ITA) MERTEL MOTORSPORT	TRENTIN Mauro (ITA) Mertel Motorsport	Ferrari 488 Challenge	GTC1P	0				
RIT	177 RENMANS Gilles (BEL) SPEED LOVER	Double TT Racing	Ferrari 488 Challenge	GTC1P	0				
----- Esclusi -----									
EX	172 MAINETTI Alessandro (ITA) 1'48.989 DL RACING	SCIONTI Federico (ITA) DL Racing	Lamborghini Huracán ST Evo 2	GTC1P	16	35'37.930	10 Giri		13 1'47.042

 Partenti: 31 Classificati: 23 Non Classificati: 0 Ritirati: 7 Non Partiti: 0 Esclusi: 1
 Giro Veloce N. 18 Num. 155 Samuel Hancock Tempo 1'45.747 Media. 167,120 Km/h

Stewards : Valerio Brizzolari Marino Tassinari Gabriele Lancieri

01/06/2024 Inizio 18:48 Fine 19:43

Esposta alle:



ACI Racing Weekend Imola, 1-2 Giugno 2024

Camp. Ita. Gran Turismo Sprint GTCup - Classifica Gara 1

Giri 16 = 78,544 km - Media 88,600 km/h - Tempo di gara 35'37.930

Umidità	48%	ARIA	26°C
Condizioni	DRY	Pista	36°C

Penalty and Infringement

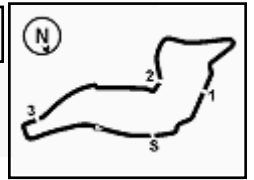
19.20	111	Best Lap	
19.22	121	MM Motorsport	Drive Through Penalty - Starting procedure infringement Time Penalty 0.138 sec - Incorrect driver change
19.23	172	DL Racing	Black Flag - Decisione n. 17 dei CC.SS.
19.23	109	DL Racing	Time Penalty 0.864 sec - Incorrect driver change
22.01	223	SP Racing Team	Drive Through convertito in 25 sec per dec. n. 18 dei CC.SS.
22.01	111	Best Lap	Time Penalty 10 sec per decisione n. 20 dei CC.SS.

Stewards : Valerio Brizzolari Marino Tassinari Gabriele Lancieri

01/06/2024 Inizio 18:48 Fine 19:43

Esposta alle:




ACI Racing Weekend Imola, 1-2 Giugno 2024
Camp. Ita. Gran Turismo Sprint GTCup - Classifica di Classe Gara 1
Classe GTCUP 1a Divisione AM

Giri 26 = 127,634 km - Media 143,897 km/h - Tempo di gara 53'13.136

Num.	Conduattore 1 Concorrente	Conduattore 2 Team	Auto	Giri	Tempo	Dist.	Rel.	Giro Veloce
1	250 BORELLI Edoardo (ITA) AF CORSE	CASÈ Lorenzo (MCO) 1'46.418 AF Corse	Ferrari 488 Challenge	26	53'13.136		10	1'46.166
2	239 HAN Huijin (CHN) TARGET RACING	Target Racing	Lamborghini Huracán ST Evo 2	26	53'41.927	28.791	28.791	15 1'48.229
3	249 CARMINATI Ettore (ITA) 1'49.785 CARMINATI ETTORE	PELLEGRINI Bernardo (ITA) CRM Motorsport	Lamborghini Huracán ST Evo 2	26	53'47.891	34.755	5.964	14 1'48.171
4	277 LOCKE Mark Adrian (GBR) 1'52.841 LOCKE MARK ADRIAN	ERCOLI Gianmarco (ITA) Double TT Racing	Ferrari 488 Challenge	26	53'49.877	36.741	1.986	17 1'47.567
5	202 OLIVA Gaetano (ITA) 1'49.074 HC RACING	D'AURIA Ferdinando (ITA) HC Racing	Lamborghini Huracán ST Evo 2	26	53'54.976	41.840	5.099	16 1'46.927
6	288 RANDAZZO Piergiacomo (ITA) HC RACING	CLEMENTI PISANI Alberto (ITA) 1'48.557 HC Racing	Lamborghini Huracán ST Evo 2	26	54'16.450	1'03.314	21.474	6 1'48.334
7	205 CARBONI Gianluca (ITA) BEST LAP	MARI Ivan (CHE) 1'51.200 Best Lap	Ferrari 488 Challenge	26	54'58.590	1'45.454	42.140	6 1'49.730
8	281 VERZELLI Marco (ITA) 1'53.501 MERTEL MOTORSPORT	LA MARCA Michele (ITA) Mertel Motorsport	Ferrari 488 Challenge	25	53'37.399	1 Giro	1 Giro	14 1'50.970
9	280 SEGATTINI Emma (ITA) BRISSELLI VICTOR	BRISSELLI Victor (ITA) 1'49.780 Officina Pinetti	Ferrari 488 Challenge	25	54'30.202	1 Giro	52.803	6 1'48.525
10	272 DALOKAY Vedat Ali (TUR) 1'50.376 DL RACING	TAGLIAPIETRA Nicola (ITA) DL Racing	Lamborghini Huracán ST Evo 2	25	54'35.847	1 Giro	5.645	17 1'50.051
11	229 STEFANIN Giovanni (ITA) STEFANIN GIOVANNI	Officina Pinetti	Ferrari 488 Challenge	23	53'46.678	3 Giri	2 Giri	16 1'50.158
----- Non Classificati -----								
RIT	218 SIMONELLI Gianluigi (ITA) 1'51.662 BEST LAP	NALDI Giovanni (CHE) Best Lap	Ferrari 488 Challenge	15	34'16.277	11 Giri		14 1'49.610
RIT	201 PRIVITELIO Luciano (SMR) SCUDERIA VILLORBA CORSE	Villorba Corse	Lamborghini Huracán ST Evo 2	8	21'18.585	18 Giri		6 1'54.328

Partenti: 13 Classificati: 11 Non Classificati: 0 Ritirati: 2 Non Partiti: 0

Giro Veloce N. 10 Num. 250 Edoardo Borelli Tempo 1'46.166 Media. 166,460 Km/h

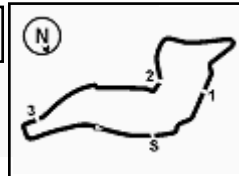
Direttore di Gara : Massimiliano Ghinassi

Direttore di Prova : Alessandro Ferrari

01/06/2024 Inizio 18:48 Fine 19:43

Esposta alle:




ACI Racing Weekend Imola, 1-2 Giugno 2024
Camp. Ita. Gran Turismo Sprint GTCup - Classifica di Classe Gara 1
Classe GTCUP 1a Divisione PRO-AM

Giri 26 = 127,634 km - Media 143,975 km/h - Tempo di gara 53'11.408

Num.	Conditore 1 Concorrente	Conditore 2 Team	Auto	Giri	Tempo	Dist.	Rel.	Giro Veloce
1	106 POLLINI Giacomo (ITA) POLLINI GIACOMO	POLLINI Matteo (ITA) 1'46.739 Giacomo Race	Lamborghini Huracán ST Evo 2	26	53'11.408		10	1'46.306
2	155 MILNER Christopher (GBR) 1'48.658 MILNER CHRISTOPHER	HANCOCK Samuel (GBR) RS Historics	Lamborghini Huracán ST Evo	26	53'28.741	17.333	17.333	18 1'45.747
3P	121 MESSINA Rosario (ITA) MM MOTORSPORT	RAFFETTI Mattia (ITA) 1'47.708 MM Motorsport	Lamborghini Huracán ST Evo 2	26	53'29.955	18.547	1.214	10 1'46.433
4	163 TRIBAUDINI Stephane (FRA) VSR	ZANON Ignazio (ITA) 1'47.745 VSR	Lamborghini Huracán ST Evo 2	26	53'40.065	28.657	10.110	10 1'46.860
5P	109 FONTANA Andrea (ITA) DL RACING	LOCANTO Diego (ITA) 1'48.701 DL Racing	Lamborghini Huracán ST Evo 2	26	53'40.684	29.276	0.619	10 1'47.038
6P	111 PEGORARO Lorenzo (ITA) BEST LAP	PATRINICOLA Simone (ITA) 1'46.288 Best Lap	Ferrari 488 Challenge	26	53'46.427	35.019	5.743	9 1'46.044
7	162 BADAWI Ibrahim (EGY) DL RACING	DL Racing	Lamborghini Huracán ST Evo 2	26	53'51.456	40.048	5.029	20 1'47.991
----- Non Classificati -----								
RIT	103 DI FABIO Diego (ITA) EASY RACE	PIERANTONI Emiliano (ITA) Easy Race	Ferrari 488 Challenge	9	26'17.988	17 Giri	6	1'46.651
RIT	178 CROCCOLINO Filippo (ITA) BEST LAP	BUCCI Mattia (ITA) Best Lap	Ferrari 488 Challenge	8	24'45.598	18 Giri	5	2'05.472
RIT	196 GIANNONI Raffaele (ITA) TARGET RACING	ALI Largim (DNK) Target Racing	Lamborghini Huracán ST Evo 2	0				
RIT	180 LOVATI Tommaso (ITA) MERTEL MOTORSPORT	TRENTIN Mauro (ITA) Mertel Motorsport	Ferrari 488 Challenge	0				
RIT	177 RENMANS Gilles (BEL) SPEED LOVER	Double TT Racing	Ferrari 488 Challenge	0				
----- Esclusi -----								
EX	172 MAINETTI Alessandro (ITA) 1'48.989 DL RACING	SCIONTI Federico (ITA) DL Racing	Lamborghini Huracán ST Evo 2	16	35'37.930	10 Giri	13	1'47.042

Partenti: 13 Classificati: 7 Non Classificati: 0 Ritirati: 5 Non Partiti: 0 Esclusi: 1
 Giro Veloce N. 18 Num. 155 Samuel Hancock Tempo 1'45.747 Media. 167,120 Km/h

Classe GTCUP 2a Divisione AM

Giri 26 = 127,634 km - Media 142,184 km/h - Tempo di gara 53'51.599

Num.	Conditore 1 Concorrente	Conditore 2 Team	Auto	Giri	Tempo	Dist.	Rel.	Giro Veloce
1	224 POLVERINI Daniele (ITA) 1'49.590 ZRS MOTORSPORT	LIANA Nicolò (ITA) ZRS Motorsport	Porsche 911 Cup 992	26	53'51.599		21	1'47.070
2P	223 FABIANI Fabio (ITA) 1'51.788 SP RACING TEAM	ZANINI Stefano (MCO) SP Racing Team	Porsche 911 Cup 992	26	54'42.099	50.500	50.500	14 1'48.123
3	233 ABBATI Massimo (ITA) SP RACING TEAM	GRISI Alberto (ITA) 1'50.794 SP Racing Team	Porsche 911 Cup 992	24	54'03.104	2 Giri	2 Giri	6 1'49.362

Partenti: 3 Classificati: 3 Non Classificati: 0 Ritirati: 0 Non Partiti: 0
 Giro Veloce N. 21 Num. 224 Nicolò Liana Tempo 1'47.070 Media. 165,055 Km/h

Classe GTCUP 2a Divisione PRO-AM

Giri 26 = 127,634 km - Media 142,396 km/h - Tempo di gara 53'46.797

Num.	Conditore 1 Concorrente	Conditore 2 Team	Auto	Giri	Tempo	Dist.	Rel.	Giro Veloce
1	133 ZERBI Stefano (ITA) 1'52.968 SP RACING TEAM	PISANI Eugenio (ITA) SP Racing Team	Porsche 911 Cup 992	26	53'46.797		15	1'45.815
2	169 PALMA Andrea (ITA) RAPTOR ENGINEERING	NAVATTA Massimo (ITA) 1'50.527 Raptor Engineering	Porsche 911 Cup 992	18	39'33.620	8 Giri	8 Giri	11 1'48.149

Partenti: 2 Classificati: 2 Non Classificati: 0 Ritirati: 0 Non Partiti: 0
 Giro Veloce N. 15 Num. 133 Eugenio Pisani Tempo 1'45.815 Media. 167,012 Km/h

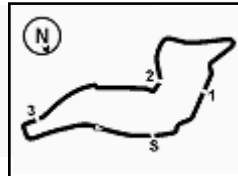
Umidità	48%	ARIA	26°C
Condizioni	DRY	Pista	36°C

Direttore di Gara : Massimiliano Ghinassi

Direttore di Prova : Alessandro Ferrari

Inizio 01/06/2024 18:48 Fine 19:43

Esposta alle:

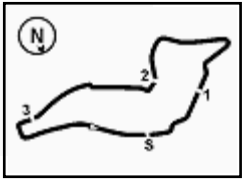


Imola Circuit 4.909 m

ACI Racing Weekend Imola, 1-2 Giugno 2024
Camp. Ita. Gran Turismo Sprint GTCup - Contagiri Gara 1

Giro																											
	1	2	3	4	5	6	7	8	9	10	11	12	13	14	15	16	17	18	19	20	21	22	23	24	25	26	
1	111	111	111	111	111	111	111	111	111	111	106	109	109	109	106	106	106	106	106	106	106	106	106	106	106	106	106
2	106	106	106	106	106	106	106	106	106	106	250	163	155	111	121	121	121	250	250	250	250	250	250	250	250	250	250
3	250	250	250	250	250	250	250	250	250	250	109	169	111	121	250	250	250	121	121	121	121	121	121	121	121	121	155
4	103	103	103	103	103	103	103	121	121	121	163	155	163	106	109	109	109	109	109	109	109	109	155	155	155	121	121
5	121	121	121	121	121	121	121	109	109	109	239	239	121	250	111	239	239	239	239	239	111	111	111	111	111	111	111
6	163	163	163	163	163	109	109	163	163	163	169	106	106	155	239	163	163	163	111	111	239	155	109	109	109	109	109
7	109	109	109	109	109	163	163	288	288	239	121	250	250	239	163	249	111	111	163	163	155	239	239	239	239	239	163
8	288	288	288	288	288	288	288	280	280	169	155	111	169	163	249	111	249	249	155	155	163	163	163	163	163	239	239
9	280	280	280	280	280	280	280	172	249	162	111	121	239	249	172	172	155	155	249	249	249	249	249	249	249	133	133
10	172	172	172	172	172	172	249	239	224	162	249	249	162	162	162	162	162	162	162	162	162	162	162	133	133	249	249
11	249	249	249	249	249	249	202	169	205	205	162	162	172	155	155	277	277	277	277	277	277	277	277	162	277	277	
12	202	202	202	202	202	202	239	162	155	249	172	172	169	277	277	224	133	133	133	133	133	133	133	277	162	162	
13	162	162	162	162	162	162	239	162	224	249	224	277	277	169	169	133	224	224	224	224	224	224	224	224	224	224	224
14	239	239	239	239	239	239	162	169	205	288	172	205	224	224	224	224	202	202	202	202	202	202	202	202	202	202	202
15	233	233	233	233	233	233	169	224	155	172	277	224	202	202	202	169	169	223	223	223	223	223	223	223	288	288	288
16	272	272	272	272	169	169	224	205	172	218	218	202	223	223	133	133	223	223	288	288	288	288	288	288	223	223	223
17	169	169	169	169	272	272	205	218	218	277	202	223	133	133	223	223	288	288	205	205	205	205	205	205	205	205	205
18	224	224	224	224	224	224	218	223	277	202	223	218	218	218	288	288	205	205	281	281	281	281	281	281	281	281	281
19	205	205	205	205	205	205	223	133	202	223	288	133	288	288	218	205	281	281	272	272	272	272	272	280	280	280	280
20	178	178	178	218	218	218	133	281	223	281	133	288	205	205	281	272	272	280	280	280	280	280	280	272	272	272	272
21	218	218	218	223	223	223	281	277	281	133	281	281	281	281	281	272	280	280	233	233	233	233	233	233	233	233	233
22	223	223	223	178	133	133	277	155	133	272	272	272	272	272	272	280	233	233	229	229	229	229	229	229	229	229	229
23	133	133	133	133	281	281	155	272	272	280	280	280	280	280	280	229	229	229	229	229	229	229	229	229	229	229	229
24	281	281	281	281	277	277	229	201	233	229	229	229	229	229	229	233	233	233	233	233	233	233	233	233	233	233	233
25	277	277	277	277	229	155	201	229	229	233	233	233	233	233	233	233	233	233	233	233	233	233	233	233	233	233	233
26	229	229	229	229	155	229	272	233	103																		
27	155	155	155	155	201	201	178	103																			
28	201	201	201	201	178	178	233	178																			

Final Result		
1	106 POLLINI GIACOMO	Giri 26
2	250 AF CORSE	1.728
3	155 MILNER CHRISTOPH	17.333
4	121 MM MOTORSPORT (P)	18.547
5	163 VSR	28.657
6	109 DL RACING (P)	29.276
7	239 TARGET RACING	30.519
8	111 BEST LAP (P)	35.019
9	133 SP RACING TEAM	35.389
10	249 CARMINATI ETTORE	36.483
11	277 LOCKE MARK ADRIA	38.469
12	162 DL RACING	40.048
13	224 ZRS MOTORSPORT	40.191
14	202 HC RACING	43.568
15	288 HC RACING	1'05.042
16	223 SP RACING TEAM (P)	1'30.691
17	205 BEST LAP	1'47.182
18	281 MERTEL MOTORSP	1 Giro
19	280 BRISSELLI VICTOR	1 Giro
20	272 DL RACING	1 Giro
21	233 SP RACING TEAM	2 Giri
22	229 STEFANIN GIOVANNI	3 Giri
23	169 RAPTOR ENGINEERI	8 Giri
RIT 218	BEST LAP	11 Giri
RIT 103	EASY RACE	17 Giri
RIT 201	SCUDERIA VILLORBA	18 Giri
RIT 178	BEST LAP	18 Giri
RIT 177	SPEED LOVER	
RIT 180	MERTEL MOTORSP	
RIT 196	TARGET RACING	
EX 172	DL RACING	10 Giri


ACI Racing Weekend Imola, 1-2 Giugno 2024
Camp. Ita. Gran Turismo Sprint GTCup - Best Sectors & Speed Gara 1
CLASSIFICA

1	106 POLLINI Matteo	Lamborghini Huracán ST Evo 2	Giri 26
2	250 CASÈ Lorenzo	Ferrari 488 Challenge	1.728
3	155 HANCOCK Samuel	Lamborghini Huracán ST Evo	17.333
4	121 RAFFETTI Mattia	Lamborghini Huracán ST Evo 2	18.547
5	163 ZANON Ignazio	Lamborghini Huracán ST Evo 2	28.657
6	109 LOCANTO Diego	Lamborghini Huracán ST Evo 2	29.276
7	239 HAN Huilin	Lamborghini Huracán ST Evo 2	30.519
8	111 PATRINICOLA Simone	Ferrari 488 Challenge	35.019
9	133 PISANI Eugenio	Porsche 911 Cup 992	35.389
10	249 PELLEGRINI Bernardo	Lamborghini Huracán ST Evo 2	36.483
11	277 ERCOLI Gianmarco	Ferrari 488 Challenge	38.469
12	162 BADAWI Ibrahim	Lamborghini Huracán ST Evo 2	40.048
13	224 LIANA Nicolò	Porsche 911 Cup 992	40.191
14	202 D'AURIA Ferdinando	Lamborghini Huracán ST Evo 2	43.568
15	288 CLEMENTI PISANI Alberto	Lamborghini Huracán ST Evo 2	1'05.042
16	223 ZANINI Stefano	Porsche 911 Cup 992	1'30.691
17	205 MARI Ivan	Ferrari 488 Challenge	1'47.182
18	281 LA MARCA Michele	Ferrari 488 Challenge	1 Giro
19	280 BRISELLI Victor	Ferrari 488 Challenge	1 Giro
20	272 TAGLIAPIETRA Nicola	Lamborghini Huracán ST Evo 2	1 Giro
21	233 GRISI Alberto	Porsche 911 Cup 992	2 Giri
22	229 STEFANIN Giovanni	Ferrari 488 Challenge	3 Giri
23	169 NAVATTA Massimo	Porsche 911 Cup 992	8 Giri
RIT	218 NALDI Giovanni	Ferrari 488 Challenge	11 Giri
RIT	103 PIERANTONI Emiliano	Ferrari 488 Challenge	17 Giri
RIT	201 PRIVITELIO Luciano	Lamborghini Huracán ST Evo 2	18 Giri
RIT	178 BUCCI Mattia	Ferrari 488 Challenge	18 Giri
RIT	177 RENMANS Gilles	Ferrari 488 Challenge	
RIT	180 LOVATI Tommaso	Ferrari 488 Challenge	
RIT	196 GIANNONI Raffaele	Lamborghini Huracán ST Evo 2	
EX	172 SCIONTI Federico	Lamborghini Huracán ST Evo 2	10 Giri

SPEED

1	155 HANCOCK Samuel	Lamborghini Huracán ST Evo	277,6
2	223 ZANINI Stefano	Porsche 911 Cup 992	274,8
3	250 CASÈ Lorenzo	Ferrari 488 Challenge	274,1
4	111 PATRINICOLA Simone	Ferrari 488 Challenge	273,4
5	133 PISANI Eugenio	Porsche 911 Cup 992	273,4
6	218 NALDI Giovanni	Ferrari 488 Challenge	272,7
7	233 GRISI Alberto	Porsche 911 Cup 992	272,7
8	169 NAVATTA Massimo	Porsche 911 Cup 992	272,0
9	224 LIANA Nicolò	Porsche 911 Cup 992	272,0
10	103 PIERANTONI Emiliano	Ferrari 488 Challenge	271,4
11	277 ERCOLI Gianmarco	Ferrari 488 Challenge	271,4
12	280 BRISELLI Victor	Ferrari 488 Challenge	271,4
13	163 ZANON Ignazio	Lamborghini Huracán ST Evo 2	270,7
14	121 RAFFETTI Mattia	Lamborghini Huracán ST Evo 2	270,0
15	249 PELLEGRINI Bernardo	Lamborghini Huracán ST Evo 2	269,3
16	109 LOCANTO Diego	Lamborghini Huracán ST Evo 2	268,7
17	239 HAN Huilin	Lamborghini Huracán ST Evo 2	268,7
18	288 CLEMENTI PISANI Alberto	Lamborghini Huracán ST Evo 2	268,7
19	202 D'AURIA Ferdinando	Lamborghini Huracán ST Evo 2	268,0
20	272 TAGLIAPIETRA Nicola	Lamborghini Huracán ST Evo 2	268,0
21	106 POLLINI Matteo	Lamborghini Huracán ST Evo 2	266,7
22	162 BADAWI Ibrahim	Lamborghini Huracán ST Evo 2	266,7
23	205 MARI Ivan	Ferrari 488 Challenge	266,7
24	229 STEFANIN Giovanni	Ferrari 488 Challenge	266,7
25	201 PRIVITELIO Luciano	Lamborghini Huracán ST Evo 2	265,4
26	281 LA MARCA Michele	Ferrari 488 Challenge	261,5
27	172 SCIONTI Federico	Lamborghini Huracán ST Evo 2	260,2
28	178 BUCCI Mattia	Ferrari 488 Challenge	215,1

SEG. 1

1	155 HANCOCK Samuel	21.775
2	250 CASÈ Lorenzo	21.860
3	133 PISANI Eugenio	21.891
4	106 POLLINI Matteo	21.902
5	121 RAFFETTI Mattia	21.967
6	103 PIERANTONI Emiliano	22.017
7	111 PATRINICOLA Simone	22.038
8	202 D'AURIA Ferdinando	22.058
9	163 ZANON Ignazio	22.061
10	109 LOCANTO Diego	22.067
11	172 SCIONTI Federico	22.081
12	224 LIANA Nicolò	22.094
13	277 ERCOLI Gianmarco	22.203
14	205 MARI Ivan	22.251
15	169 NAVATTA Massimo	22.279
16	239 HAN Huilin	22.293
17	162 BADAWI Ibrahim	22.306
18	288 CLEMENTI PISANI Albe	22.315
19	280 BRISELLI Victor	22.476
20	249 PELLEGRINI Bernardo	22.493
21	233 GRISI Alberto	22.528
22	272 TAGLIAPIETRA Nicola	22.604
23	223 ZANINI Stefano	22.695
24	229 STEFANIN Giovanni	22.748
25	218 NALDI Giovanni	22.909
26	281 LA MARCA Michele	23.072
27	201 PRIVITELIO Luciano	23.630
28	178 BUCCI Mattia	25.863

SEG. 2

1	106 POLLINI Matteo	34.507
2	155 HANCOCK Samuel	34.761
3	133 PISANI Eugenio	34.829
4	109 LOCANTO Diego	34.919
5	111 PATRINICOLA Simone	34.984
6	172 SCIONTI Federico	35.021
7	250 CASÈ Lorenzo	35.065
8	163 ZANON Ignazio	35.072
9	202 D'AURIA Ferdinando	35.074
10	121 RAFFETTI Mattia	35.078
11	103 PIERANTONI Emiliano	35.160
12	224 LIANA Nicolò	35.209
13	288 CLEMENTI PISANI Albe	35.319
14	249 PELLEGRINI Bernardo	35.340
15	169 NAVATTA Massimo	35.344
16	162 BADAWI Ibrahim	35.397
17	239 HAN Huilin	35.398
18	277 ERCOLI Gianmarco	35.429
19	205 MARI Ivan	35.500
20	223 ZANINI Stefano	35.729
21	280 BRISELLI Victor	35.911
22	272 TAGLIAPIETRA Nicola	35.969
23	218 NALDI Giovanni	36.132
24	233 GRISI Alberto	36.136
25	229 STEFANIN Giovanni	36.346
26	281 LA MARCA Michele	36.476
27	201 PRIVITELIO Luciano	38.112
28	178 BUCCI Mattia	38.310

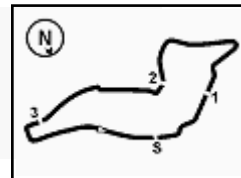
SEG. 3

1	111 PATRINICOLA Simone	29.590
2	133 PISANI Eugenio	29.771
3	250 CASÈ Lorenzo	29.932
4	155 HANCOCK Samuel	29.973
5	224 LIANA Nicolò	30.150
6	106 POLLINI Matteo	30.207
7	239 HAN Huilin	30.314
8	103 PIERANTONI Emiliano	30.345
9	277 ERCOLI Gianmarco	30.356
10	121 RAFFETTI Mattia	30.374
11	172 SCIONTI Federico	30.480
12	202 D'AURIA Ferdinando	30.484
13	223 ZANINI Stefano	30.484
14	163 ZANON Ignazio	30.564
15	109 LOCANTO Diego	30.565
16	162 BADAWI Ibrahim	30.581
17	169 NAVATTA Massimo	30.672
18	249 PELLEGRINI Bernardo	30.766
19	280 BRISELLI Victor	30.880
20	288 CLEMENTI PISANI Albe	30.963
21	205 MARI Ivan	31.026
22	233 GRISI Alberto	31.171
23	229 STEFANIN Giovanni	31.217
24	218 NALDI Giovanni	31.242
25	272 TAGLIAPIETRA Nicola	31.279
26	281 LA MARCA Michele	31.400
27	201 PRIVITELIO Luciano	32.242
28	178 BUCCI Mattia	34.494

SEG. 4

1	155 HANCOCK Samuel	18.778
2	250 CASÈ Lorenzo	18.847
3	106 POLLINI Matteo	18.903
4	111 PATRINICOLA Simone	18.906
5	133 PISANI Eugenio	18.930
6	224 LIANA Nicolò	18.960
7	169 NAVATTA Massimo	18.966
8	163 ZANON Ignazio	18.995
9	121 RAFFETTI Mattia	19.001
10	172 SCIONTI Federico	19.005
11	109 LOCANTO Diego	19.010
12	277 ERCOLI Gianmarco	19.056
13	202 D'AURIA Ferdinando	19.078
14	103 PIERANTONI Emiliano	19.129
15	223 ZANINI Stefano	19.177
16	280 BRISELLI Victor	19.187
17	239 HAN Huilin	19.216
18	205 MARI Ivan	19.245
19	249 PELLEGRINI Bernardo	19.315
20	218 NALDI Giovanni	19.327
21	162 BADAWI Ibrahim	19.342
22	288 CLEMENTI PISANI Albe	19.374
23	233 GRISI Alberto	19.420
24	272 TAGLIAPIETRA Nicola	19.463
25	281 LA MARCA Michele	19.549
26	229 STEFANIN Giovanni	19.564
27	201 PRIVITELIO Luciano	20.191
28	178 BUCCI Mattia	21.181





ACI Racing Weekend Imola, 1-2 Giugno 2024

Camp. Ita. Gran Turismo Sprint GTCup - Analisi Tempi Gara 1

Imola Circuit 4.909 m

Start at 18:48'09.992

1 / 7

103 Easy Race (1'46.651)							
Giro	Seg.1	Seg.2	Seg.3	Seg.4	T. Giro	km/h	Local Time
Diego Di Fabio							
1		35.680	44.233	1'07.428	2'52.581P		18:51'02.573
2	56.804	55.905	43.724	48.683	3'25.116P	72,0	18:54'27.689
3	46.270	51.486	37.778	25.574	2'41.108P	149,6	18:57'08.797
4	33.540	43.314	38.469	21.930	2'17.253	133,0	18:59'26.050
5	22.208	35.529	30.473	19.132	1'47.342	271,4	19:01'13.392
6	22.017	35.160	30.345	19.129	1'46.651	270,7	19:03'00.043
7	22.030	35.176	33.107	26.376	1'56.689	270,0	19:04'56.732
8	43.703	55.503	42.326	3'56.352	6'17.884P	88,5	19:11'14.616
Emiliano Pierantoni							
9	37.786	36.346	31.860	1'27.372	3'13.364P	182,4	19:14'27.980
10	38.366	37.266	40.638			182,1	

Tempo di gara 26'17.988

106 Pollini Giacomo (1'46.306)							
Giro	Seg.1	Seg.2	Seg.3	Seg.4	T. Giro	km/h	Local Time
Giacomo Pollini							
1		35.369	43.855	1'03.491	2'47.327P		18:50'57.319
2	1'00.174	56.159	43.593	47.075	3'27.001P	77,9	18:54'24.320
3	46.561	52.471	37.923	25.839	2'42.794P	134,5	18:57'07.114
4	32.992	44.126	38.918	21.908	2'17.944	135,7	18:59'25.058
5	22.354	34.884	30.445	18.951	1'46.634	266,0	19:01'11.692
6	22.118	34.938	30.429	18.966	1'46.451	266,0	19:02'58.143
7	22.152	35.065	31.568	28.356	1'57.141	266,0	19:04'55.284
8	43.733	55.699	42.293	22.408	2'44.133	90,7	19:07'39.417
9	22.272	34.933	30.228	18.903	1'46.336	265,4	19:09'25.753
10	21.902	34.958	30.429	19.017	1'46.306	265,4	19:11'12.059
11	22.268	35.494	30.207	19.033	1'47.002	266,7	19:12'59.061
12	22.414	34.507	30.419	1'32.278	2'59.618P	264,1	19:15'58.679
Matteo Pollini							
13	37.548	35.695	31.184	19.313	2'03.740P	182,1	19:18'02.419
14	22.562	35.600	30.878	19.112	1'48.152	265,4	19:19'50.571
15	22.120	35.575	30.791	19.076	1'47.562	264,1	19:21'38.133
16	22.153	34.958	30.974	19.055	1'47.140	264,1	19:23'25.273
17	22.220	35.128	30.871	19.149	1'47.368	266,7	19:25'12.641
18	22.026	35.135	30.692	19.475	1'47.328	264,7	19:26'59.969
19	22.505	35.479	30.903	19.173	1'48.060	264,1	19:28'48.029
20	22.141	34.955	30.799	19.268	1'47.163	264,7	19:30'35.192
21	22.332	35.393	30.697	19.208	1'47.630	264,1	19:32'22.822
22	22.114	35.364	30.835	19.250	1'47.563	264,7	19:34'10.385
23	22.911	35.567	31.419	19.397	1'49.294	264,7	19:35'59.679
24	22.609	35.202	30.698	19.091	1'47.600	255,3	19:37'47.279
25	22.538	35.085	30.544	19.215	1'47.382	264,1	19:39'34.661
26	22.118	35.075	30.436	19.110	1'46.739	264,7	19:41'21.400

Tempo di gara 53'11.408

109 DL Racing (1'47.038)							
Giro	Seg.1	Seg.2	Seg.3	Seg.4	T. Giro	km/h	Local Time
Andrea Fontana							
1		35.842	45.532	1'10.434	2'58.408P	218,6	18:51'08.400
2	54.988	55.186	43.605	51.368	3'25.147P	124,1	18:54'33.547
3	43.854	51.425	38.146	25.822	2'39.247P	142,1	18:57'12.794
4	33.367	43.711	36.917	20.934	2'14.929	167,4	18:59'27.723
5	22.381	35.670	31.653	19.049	1'48.753	266,0	19:01'16.476
6	22.606	35.015	30.642	19.064	1'47.327	266,7	19:03'03.803
7	22.067	34.919	31.915	25.954	1'54.855	268,7	19:04'58.658
8	43.714	54.470	42.369	22.643	2'43.196	104,9	19:07'41.854
9	22.376	35.367	30.652	19.010	1'47.405	264,7	19:09'29.259
10	22.172	35.186	30.565	19.115	1'47.038	268,0	19:11'16.297
11	22.291	35.918	31.852	19.330	1'49.391	265,4	19:13'05.688
12	22.231	35.240	30.730	19.253	1'47.454	266,7	19:14'53.142
13	23.084	35.797	30.979	19.266	1'49.126	265,4	19:16'42.268
14	22.195	35.231	30.817	1'28.301	2'56.544P	267,3	19:19'38.812

01/06/2024

P = Box In/Out - C = Tempo Invalidato

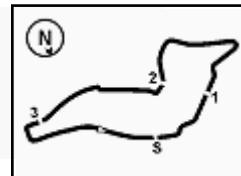
111 Best Lap (1'46.044)							
Giro	Seg.1	Seg.2	Seg.3	Seg.4	T. Giro	km/h	Local Time
Diego Locanto							
15	38.070	36.474	31.162	19.377	2'05.083P	177,9	19:21'43.895
16	23.119	35.889	30.972	19.406	1'49.386	262,8	19:23'33.281
17	22.733	36.009	31.166	19.274	1'49.182	264,1	19:25'22.463
18	22.890	35.853	31.230	19.351	1'49.324	264,7	19:27'11.787
19	22.911	36.715	31.209	19.609	1'50.444	264,7	19:29'02.231
20	22.883	36.023	31.493	19.485	1'49.884	262,8	19:30'52.115
21	22.732	36.018	31.223	19.495	1'49.468	264,1	19:32'41.583
22	22.884	35.781	31.216	19.546	1'49.427	264,7	19:34'31.010
23	23.458	36.414	30.820	19.563	1'50.255	263,4	19:36'21.265
24	22.980	35.677	30.741	19.303	1'48.701	263,4	19:38'09.966
25	22.976	35.857	31.499	20.005	1'50.337	264,1	19:40'00.303
26	23.201	35.650	31.164	19.494	1'49.509	264,1	19:41'49.812

Tempo di gara 53'39.820 + 0.864Pen

111 Best Lap (1'46.044)							
Giro	Seg.1	Seg.2	Seg.3	Seg.4	T. Giro	km/h	Local Time
Lorenzo Pegoraro							
1		35.304	43.770	1'03.073	2'46.109P		18:50'56.101
2	1'00.602	56.025	43.566	46.959	3'27.152P	91,8	18:54'23.253
3	46.630	52.810	37.850	25.754	2'43.044P	139,9	18:57'06.297
4	33.276	44.070	39.061	21.572	2'17.979	141,0	18:59'24.276
5	22.107	35.194	30.192	18.906	1'46.399	270,0	19:01'10.675
6	22.163	35.124	30.226	19.131	1'46.644	270,0	19:02'57.319
7	22.206	35.167	31.506	28.374	1'57.253	269,3	19:04'54.572
8	43.865	55.692	42.363	22.421	2'44.341	97,6	19:07'38.913
9	22.038	35.289	29.739	18.978	1'46.044	268,7	19:09'24.957
10	22.121	35.253	30.229	19.023	1'46.626	268,7	19:11'11.583
11	22.528	35.381	29.919	1'24.109	2'51.937P	269,3	19:14'03.520
Simone Patrinicola							
12	37.851	35.422	30.254	19.219	2'02.746P	185,2	19:16'06.266
13	22.215	34.984	30.079	19.010	1'46.288	269,3	19:17'52.554
14	22.098	35.330	29.895	19.121	1'46.444	269,3	19:19'38.998
15	22.142		30.079	19.010	1'46.288	269,3	19:17'52.554
16	37.309	35.389	29.709	19.214	2'01.621P	186,9	19:23'46.583
17	22.802	35.437	29.590	19.014	1'46.843	270,0	19:25'33.426
18	22.056	35.230	29.866	19.202	1'46.354	270,7	19:27'19.780
19	22.323	35.855	30.223	19.134	1'47.535	272,0	19:29'07.315
20	22.272	35.760	31.051	19.207	1'48.290	273,4	19:30'55.605
21	22.920	35.912	29.988	18.992	1'47.812	266,0	19:32'43.417
22	22.180	35.143	30.884	19.517	1'47.724	271,4	19:34'31.141
23	22.881	35.183	30.099	20.335	1'48.498	264,1	19:36'19.639
24	22.368		22.368	19.074	1'47.218	267,3	19:38'06.857
25	22.108	35.623	33.844	19.730	1'51.305	271,4	19:39'58.162
26	22.329	35.327	31.172	19.429	1'48.257	270,0	19:41'46.419

Tempo di gara 53'36.427 + 10.000Pen

121 MM Motorsport (1'46.433)							
Giro	Seg.1	Seg.2	Seg.3	Seg.4	T. Giro	km/h	Local Time
Rosario Messina							
1		35.822	44.151	1'08.294	2'54.215P	219,5	18:51'04.207
2	55.919	56.169	43.743	49.389	3'25.220P	75,0	18:54'29.427
3	45.436	51.621	37.473	25.398	2'39.928P	149,0	18:57'09.355
4	33.798	43.557	38.138	22.063	2'17.556	130,1	18:59'26.911
5	22.493	35.345	30.602	19.182	1'47.622	264,7	19:01'14.533
6	22.283	35.259	30.397	19.146	1'47.085	265,4	19:03'01.618
7	21.998	35.165	32.506	25.986	1'55.655	264,7	19:04'57.273
8	43.824	55.279	42.249	22.886	2'44.238	83,7	19:07'41.511
9	22.273	35.187	30.429	19.001	1'46.890	262,8	19:09'28.401
10	21.967	35.078	30.374	19.014	1'46.433	263,4	19:11'14.834
11	22.375	35.941	30.621	35.913	2'04.850P	264,7	19:13'19.684
Mattia Raffetti							
12	1'24.160	36.994	31.279	19.585			



ACI Racing Weekend Imola, 1-2 Giugno 2024

Camp. Ita. Gran Turismo Sprint GTCup - Analisi Tempi Gara 1

Imola Circuit 4.909 m

Start at 18:48'09.992

2 / 7

15	22.232	37.210	30.779	19.363	1'49.584	264,7	19:21'39.503	16	22.362	34.842	30.308	18.778	1'46.290	265,4	19:23'51.699
16	22.048	35.674	30.642	19.344	1'47.708	264,1	19:23'27.211	17	21.779	35.660	30.385	19.085	1'46.909	276,2	19:25'38.608
17	22.281	35.484	30.737	19.408	1'47.910	264,7	19:25'15.121	18	21.775	35.045	30.050	18.877	1'45.747	277,6	19:27'24.355
18	23.061	36.269	30.729	20.279	1'50.338	262,1	19:27'05.459	19	22.309	35.512	29.973	20.556	1'48.350	276,2	19:29'12.705
19	22.260	36.081	31.112	19.515	1'48.968	264,7	19:28'54.427	20	22.062	35.093	30.395	19.076	1'46.626	273,4	19:30'59.331
20	22.232	36.143	31.229	19.456	1'49.060	264,7	19:30'43.487	21	22.049	34.920	30.931	18.891	1'46.791	277,6	19:32'46.122
21	22.465	35.854	31.207	19.383	1'48.909	264,1	19:32'32.396	22	21.986	35.086	30.173	18.977	1'46.222	266,0	19:34'32.344
22	22.444	36.073	31.000	19.544	1'49.061	264,7	19:34'21.457	23	22.106	35.096	30.369	18.798	1'46.369	276,9	19:36'18.713
23	23.572	36.293	31.161	19.429	1'50.455	264,1	19:36'11.912	24	21.859	34.761	30.629	18.856	1'46.105	276,2	19:38'04.818
24	22.359	36.014	30.884	19.439	1'48.696	270,0	19:38'00.608	25	22.255	35.015	30.584	19.222	1'47.076	264,7	19:39'51.894
25	22.560	36.901	31.996	19.354	1'50.811	264,7	19:39'51.419	26	21.976	35.370	30.391	19.102	1'46.839	274,8	19:41'38.733
26	22.060	36.253	30.694	19.383	1'48.390	258,4	19:41'39.809								

Tempo di gara 53'29.817 + 0.138Pen

Tempo di gara 53'28.741

133 SP Racing Team (1'45.815)								162 DL Racing (1'47.991)							
Giro	Seg.1	Seg.2	Seg.3	Seg.4	T. Giro	km/h	Local Time	Giro	Seg.1	Seg.2	Seg.3	Seg.4	T. Giro	km/h	Local Time
Stefano Zerbi								Ibrahim Badawi							
1		38.242	49.403	1'31.204	3'33.935P	178,2	18:51'43.927	1		36.542	47.511	1'15.061	3'08.448P	181,5	18:51'18.440
2	43.495	46.195	44.421	1'09.980	3'24.091P	154,5	18:55'08.018	2	50.099	55.890	44.519	55.821	3'26.329P	162,2	18:54'44.769
3	42.126	39.563	37.745	21.790	2'21.224P	152,1	18:57'29.242	3	41.584	47.201	41.823	22.841	2'33.449P	154,3	18:57'18.218
4	30.986	44.731	36.609	20.252	2'12.038	123,7	18:59'41.280	4	33.248	45.140	35.960	20.265	2'14.613	145,0	18:59'32.831
5	23.891	36.796	32.160	20.121	1'52.968	246,6	19:01'34.248	5	23.272	35.628	31.571	19.452	1'49.923	265,4	19:01'22.754
6	24.755	36.997	31.880	20.017	1'53.649	263,4	19:03'27.897	6	22.872	35.467	31.421	19.473	1'49.233	266,7	19:03'11.987
7	24.299	37.652	34.241	20.538	1'56.730	232,3	19:05'24.627	7	22.599	36.734	34.263	20.905	1'54.501	266,0	19:05'06.488
8	30.316	51.604	44.060	20.484	2'26.464	173,6	19:07'51.091	8	42.604	53.535	42.692	21.631	2'40.462	95,3	19:07'46.950
9	23.895	37.346	32.876	1'51.472	3'25.589P	226,9	19:11'16.680	9	22.797	37.155	32.254	19.715	1'51.921	265,4	19:09'38.871
Eugenio Pisani								10	23.913	36.721	31.347	19.383	1'51.364	265,4	19:11'30.235
10	36.823	35.865	31.693	19.651	2'04.032P	185,2	19:13'20.712	11	22.853	36.027	32.890	1'28.289	3'00.059P	264,1	19:14'30.294
11	23.001	35.660	30.040	18.992	1'47.693	268,0	19:15'08.405	12	37.261	36.333	31.694	19.664	2'04.952P	180,6	19:16'35.246
12	22.104	35.875	30.397	18.930	1'47.306	270,7	19:16'55.711	13	22.452	35.777	31.051	19.342	1'48.622	262,8	19:18'23.868
13	21.891	35.772	31.099	19.036	1'47.798	272,0	19:18'43.509	14	22.451	35.635	30.901	19.485	1'48.472	264,1	19:20'12.340
14	22.054	35.064	30.156	18.957	1'46.231	270,7	19:20'29.740	15	22.749	35.941	31.211	19.353	1'49.254	264,1	19:22'01.594
15	21.975	34.829	30.007	19.004	1'45.815	273,4	19:22'15.555	16	22.306	35.515	31.023	19.435	1'48.279	265,4	19:23'49.873
16	22.173	35.376	30.179	18.989	1'46.717	270,0	19:24'02.272	17	22.716	35.948	31.212	20.003	1'49.879	265,4	19:25'39.752
17	22.291	36.133	30.509	19.049	1'47.982	268,7	19:25'50.254	18	22.711	35.830	31.265	19.603	1'49.409	266,0	19:27'29.161
18	22.103	35.404	29.771	19.071	1'46.349	270,0	19:27'36.603	19	22.410	35.716	31.010	20.742	1'49.878	264,7	19:29'19.039
19	22.012	35.153	30.173	19.402	1'46.740	268,0	19:29'23.343	20	22.401	35.531	30.581	19.478	1'47.991	263,4	19:31'07.030
20	22.109	35.799	30.224	18.977	1'47.109	268,7	19:31'10.452	21	22.403	35.875	30.826	19.653	1'48.757	264,7	19:32'55.787
21	22.088	35.085	29.923	19.052	1'46.148	269,3	19:32'56.600	22	22.981	35.561	31.452	19.455	1'49.449	265,4	19:34'45.236
22	22.653	35.966	31.419	19.502	1'49.540	270,7	19:34'46.140	23	22.424	35.754	30.839	20.459	1'49.476	264,7	19:38'23.320
23	22.407	35.796	30.841	19.392	1'48.436	270,0	19:36'34.576	24	23.210	35.849	31.022	19.495	1'49.576	258,4	19:40'12.896
24	22.638	35.446	30.535	19.741	1'48.360	258,4	19:38'22.936	25	22.493	35.397	30.862	19.800	1'48.552	265,4	19:42'01.448
25	22.095	34.913	29.832	19.248	1'46.088	267,3	19:40'09.024								
26	22.231	35.264	31.097	19.173	1'47.765	269,3	19:41'56.789								

Tempo di gara 53'46.797

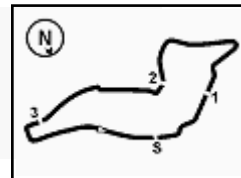
Tempo di gara 53'51.456

155 Milner Christopher (1'45.747)								163 VSR (1'46.860)							
Giro	Seg.1	Seg.2	Seg.3	Seg.4	T. Giro	km/h	Local Time	Giro	Seg.1	Seg.2	Seg.3	Seg.4	T. Giro	km/h	Local Time
Christopher Milner								Stephane Tribaudini							
1		40.421	47.983	1'39.045	3'44.937P	165,6	18:51'54.929	1		35.835	45.281	1'09.327	2'56.724P	222,2	18:51'06.716
2	41.980	41.674	43.860	1'13.451	3'20.965P	103,7	18:55'15.894	2	54.987	55.925	43.437	50.692	3'25.041P	101,6	18:54'31.757
3	42.708	40.825	33.285	20.397	2'17.215P	163,4	18:57'33.109	3	44.096	51.863	37.623	24.936	2'38.518P	154,5	18:57'10.275
4	31.454	43.406	36.370	20.081	2'11.311	130,0	18:59'44.420	4	33.594	44.070	37.538	21.891	2'17.093	134,8	18:59'27.368
5	23.473	37.830	32.059	19.997	1'53.359	236,3	19:01'37.779	5	22.376	35.797	31.612	19.155	1'48.940	266,7	19:01'16.308
6	23.910	37.413	31.356	19.885	1'52.564	254,7	19:03'30.343	6	23.835	35.208	30.851	18.995	1'48.889	268,0	19:03'05.197
7	24.617	39.387	33.314	20.305	1'57.623	215,1	19:05'27.966	7	22.126	35.072	33.707	23.322	1'54.227	269,3	19:04'59.424
8	29.386	52.327	45.272	20.572	2'27.557	172,0	19:07'55.523	8	43.829	54.585	42.326	21.980	2'42.720	95,6	19:07'42.144
9	23.041	37.915	32.087	21.079	1'54.122	253,5	19:09'49.645	9	22.484	35.322	30.859	19.019	1'47.684	265,4	19:09'29.828
10	22.818	35.798	31.176	19.400	1'49.192	260,9	19:11'38.837	10	22.061	35.159	30.633	19.007	1'46.860	266,7	19:11'16.688
11	22.345	35.813	30.994	19.506	1'48.658	274,8	19:13'27.495	11	22.290	35.838	31.844	19.522	1'49.494	265,4	19:13'06.182
12	22.357	36.376	31.196	19.273	1'49.202	276,2	19:15'16.697	12	22.198	35.160	30.735	19.181	1'47.274	266,0	19:14'53.456
13	22.342	36.046	31.507	19.354	1'49.249	276,9	19:17'05.946	13	22.923	35.891	31.202	1'37.702	3'07.718P	265,4	19:18'01.174
14	22.684	36.996	31.946	1'25.319	2'56.945P	266,0	19:20'02.891	Ignazio Zanon							
Samuel Hancock								14	38.533	36.508	31.067	19.399	2'05.507P	182,7	19:20'06.681
15	37.067	35.603	30.888	18.960	2'02.518P	188,5	19:22'05.409	15	22.742	35.557	30.802	19.290	1'48.391	268,0	19:21'55.072
								16	22.444	35.517	30.623	19.284	1'47.868	269,3	19:23'42.940
								17	22.420	35.317	30.564	19.444	1'47.745	270,0	19:25'30.685

01/06/2024

P = Box In/Out - C = Tempo Invalidato





ACI Racing Weekend Imola, 1-2 Giugno 2024

Camp. Ita. Gran Turismo Sprint GTCup - Analisi Tempi Gara 1

Imola Circuit 4.909 m

Start at 18:48'09.992

3 / 7

18	22.375	35.693	30.805	19.354	1'48.227	270,7	19:27'18.912	5	26.796	43.001	34.494	21.181	2'05.472	198,2	19:01'45.787
19	22.439	36.154	31.392	19.431	1'49.416	270,0	19:29'08.328	6	25.946	39.469	34.731	2'26.887	4'07.033P	215,1	19:05'52.820
20	22.358	35.784	31.942	19.211	1'49.295	270,7	19:30'57.623	7	47.979	41.488	37.943	2'29.148P	91,6	19:08'21.968	
21	22.395	35.516	31.268	19.431	1'48.610	269,3	19:32'46.233	8	25.863	39.932	35.711	2'52.116	4'33.622P	212,2	19:12'55.590
22	22.722	36.106	30.760	19.285	1'48.873	268,0	19:34'35.106	Mattia Bucci							
23	22.520	35.925	30.835	19.366	1'48.646	266,7	19:36'23.752	9	46.910	42.939	37.583			115,1	
24	22.439	35.612	30.965	19.208	1'48.224	268,0	19:38'11.976	Tempo di gara 24'45.598							
25	22.488	36.103	30.868	19.500	1'48.959	268,7	19:40'00.935	201 Scuderia Villorba Corse (1'54.328)							
26	23.544	35.560	30.809	19.209	1'49.122	259,0	19:41'50.057	Giro Seg.1 Seg.2 Seg.3 Seg.4 T. Giro km/h Local Time							

Tempo di gara 53'40.065

169 Raptor Engineering (1'48.149)							
Giro	Seg.1	Seg.2	Seg.3	Seg.4	T. Giro	km/h	Local Time
Andrea Palma							
1		36.786	47.921	1'23.127	3'20.384P	193,9	18:51'30.376
2	41.402	55.656	44.615	1'01.417	3'23.090P	179,7	18:54'53.466
3	39.426	43.482	42.583	22.789	2'28.280P	168,2	18:57'21.746
4	32.060	46.063	35.024	19.706	2'12.853	124,1	18:59'34.599
5	23.353	36.070	31.101	19.150	1'49.674	266,7	19:01'24.273
6	22.531	36.037	31.356	19.418	1'49.342	270,7	19:03'13.615
7	22.518	35.627	34.448	20.795	1'53.388	272,0	19:05'07.003
8	42.685	53.406	42.557	21.650	2'40.298	99,2	19:07'47.301
9	22.566	36.695	31.921	19.832	1'51.014	262,1	19:09'38.315
10	23.410	35.714	30.749	18.966	1'48.839	258,4	19:11'27.154
11	22.464	35.621	30.912	19.152	1'48.149	257,1	19:13'15.303
12	23.117	35.715	30.672	19.329	1'48.833	250,6	19:15'04.136
13	22.279	35.344	30.673	1'38.773	3'07.069P	268,0	19:18'11.205
Massimo Navatta							
14	38.833	37.216	31.307	19.384	2'06.740P	170,6	19:20'17.945
15	23.118	36.110	32.891	19.594	1'51.713	247,1	19:22'09.658
16	23.267	36.580	31.686	19.463	1'50.996	247,1	19:24'00.654
17	22.916	37.651	32.439	19.425	1'52.431	251,2	19:25'53.085
18	23.024	36.201	31.796	19.506	1'50.527	259,0	19:27'43.612
19	22.925	36.567				261,5	
Tempo di gara 39'33.620							

172 DL Racing (1'47.042)							
Giro	Seg.1	Seg.2	Seg.3	Seg.4	T. Giro	km/h	Local Time
Alessandro Mainetti							
1		36.735	45.661	1'13.387	3'03.577P	206,5	18:51'13.569
2	52.741	54.805	44.930	52.821	3'25.297P	114,9	18:54'38.866
3	42.876	49.406	39.990	23.904	2'36.176P	144,2	18:57'15.042
4	34.239	44.227	35.922	21.095	2'15.483	175,6	18:59'30.525
5	22.986	36.031	31.186	19.385	1'49.588	255,9	19:01'20.113
6	22.683	35.482	31.391	19.433	1'48.989	256,5	19:03'09.102
7	22.700	35.359	32.097	22.995	1'53.151	257,1	19:05'02.253
8	43.513	54.208	43.104	21.911	2'42.736	107,2	19:07'44.989
9	22.731	35.770	31.345	1'36.990	3'06.836P	259,0	19:10'51.825
Federico Scionti							
10	42.590	37.923	30.847	19.293	2'10.653P	146,3	19:13'02.478
11	22.646	35.419	30.915	19.188	1'48.168	259,0	19:14'50.646
12	22.291	35.596	30.508	19.087	1'47.482	258,4	19:16'38.128
13	22.108	35.021	30.858	19.055	1'47.042	259,0	19:18'25.170
14	22.081	35.237	30.827	19.243	1'47.388	260,2	19:20'12.558
15	22.574	35.185	30.480	19.005	1'47.244	259,0	19:21'59.802
16	22.670	35.618	30.773	19.059	1'48.120	259,0	19:23'47.922
17	25.814	37.330	31.547			220,9	
Tempo di gara 35'37.930							

178 Best Lap (2'05.472)							
Giro	Seg.1	Seg.2	Seg.3	Seg.4	T. Giro	km/h	Local Time
Filippo Croccolino							
1		38.310	49.644	1'28.064	3'28.584P	185,9	18:51'38.576
2	40.987	51.536	44.391	1'06.971	3'23.885P	159,3	18:55'02.461
3	41.082	40.317	40.190	21.842	2'23.431P	146,7	18:57'25.892
4	31.918	44.704	36.407	21.394	2'14.423	118,6	18:59'40.315

201 Scuderia Villorba Corse (1'54.328)							
Giro	Seg.1	Seg.2	Seg.3	Seg.4	T. Giro	km/h	Local Time
Luciano Privitello							
1			40.436		48.396	1'39.399	3'46.279P
2	41.270	41.476	44.147	1'14.426	3'21.319P	148,8	18:55'17.590
3	41.638	40.846	33.676	20.548	2'16.708P	161,9	18:57'34.298
4	30.906	43.234	36.456	20.807	2'11.403	134,2	18:59'45.701
5	23.636	38.178	32.570	20.191	1'54.575	262,8	19:01'40.276
6	23.630	38.112	32.242	20.344	1'54.328	265,4	19:03'34.604
7	24.621	38.673	33.455	20.969	1'57.718	262,1	19:05'32.322
8	25.954	52.528	1'53.998	43.775	3'56.255P	240,0	19:09'28.577
Tempo di gara 21'18.585							

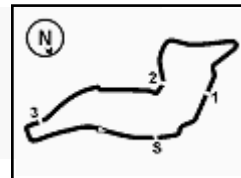
202 HC Racing (1'46.927)							
Giro	Seg.1	Seg.2	Seg.3	Seg.4	T. Giro	km/h	Local Time
Gaetano Oliva							
1			36.584		47.153	1'14.531	3'07.066P
2	51.058	55.487	44.414	54.819	3'25.778P	151,0	18:54'42.836
3	43.002	46.974	41.736	23.250	2'34.962P	119,6	18:57'17.798
4	32.835	45.488	36.002	20.444	2'14.769	135,3	18:59'32.567
5	22.610	36.120	31.285	19.507	1'49.522	266,0	19:01'22.089
6	22.453	35.963	31.225	19.433	1'49.074	265,4	19:03'11.163
7	22.615	35.744	34.117	21.175	1'53.651	266,0	19:05'04.814
8	42.938	53.568	42.852	21.493	2'40.851	100,5	19:07'45.665
9	23.216	36.481	31.653	1'45.574	3'16.924P	265,4	19:11'02.589
Ferdinando D'Auria							
10	37.821	36.346	31.801	19.560	2'05.528P	178,2	19:13'08.117
11	22.632	36.956	31.336	19.715	1'50.639	266,7	19:14'58.756
12	23.939	36.741	31.494	20.004	1'52.178	266,0	19:16'50.934
13	22.805	36.525	30.746	19.235	1'49.311	264,1	19:18'40.245
14	22.455	35.427	30.637	19.078	1'47.597	265,4	19:20'27.842
15	22.131	35.266	30.705	19.323	1'47.425	266,0	19:22'15.267
16	22.058	35.074	30.562	19.233	1'46.927	266,7	19:24'02.194
17	22.739	36.512	31.463	19.095	1'49.809	242,7	19:25'52.003
18	22.248	35.178	30.773	19.156	1'47.355	266,7	19:27'39.358
19	22.420	35.268	30.643	21.101	1'49.432	266,0	19:29'28.790
20	22.170	35.123	30.855	19.783	1'47.931	264,1	19:31'16.721
21	22.226	35.466	30.611	19.106	1'47.409	264,7	19:33'04.130
22	22.289	35.181	30.653	19.350	1'47.473	266,7	19:34'51.603
23	23.616	35.475	30.484	19.386	1'48.961	266,7	19:36'40.564
24	22.365	35.514	30.604	19.200	1'47.683	268,0	19:38'28.247
25	22.819	35.627	30.776	19.352	1'48.574	266,0	19:40'16.821
26	22.336	35.467	30.873	19.471	1'48.147	267,3	19:42'04.968
Tempo di gara 53'54.976							

205 Best Lap (1'49.730)							
Giro	Seg.1	Seg.2	Seg.3	Seg.4	T. Giro	km/h	Local Time
Gianluca Carboni							
1		36.772	49.101	1'26.104	3'25.480P	186,5	18:51'35.472
2	38.861	54.935	44.762	1'04.285	3'22.843P	176,8	18:54'58.315
3	38.822	41.202	43.195	21.475	2'24.694P	165,1	18:57'23.009
4	32.833	45.239	35.810	19.245	2'13.127	117,4	18:59'36.136
5	23.183	35.907	31.315	19.472	1'49.877	248,8	19:01'26.013
6	22.251	36.461	31.101	19.917	1'49.730	266,7	19:03'15.743
7	25.659	35.500	32.817	19.582	1'53.558	257,1	19:05'09.301
8	42.578	52.834	42.518	21.390	2'39.320	95,8	19:07'48.621
9	23.065	36.248	32.147	19.362	1'50.822	254,1	19:09'39.443
10	23.611	37.323	31.233	19.304	1'51.471	248,8	19:11'30.914

01/06/2024

P = Box In/Out - C = Tempo Invalidato





ACI Racing Weekend Imola, 1-2 Giugno 2024

Camp. Ita. Gran Turismo Sprint GTCup - Analisi Tempi Gara 1

Imola Circuit 4.909 m

5 / 7

Start at 18:48'09.992

 23 25.914 38.336 32.601 19.920 1'56.771 264,7 19:41'56.670
 Tempo di gara 53'46.678

233 SP Racing Team (1'49.362)

Giro	Seg.1	Seg.2	Seg.3	Seg.4	T. Giro	km/h	Local Time
Massimo Abbati							
1		38.238	46.522	1'17.231	3'12.216P	190,8	18:51'22.208
2	48.160	55.490	44.648	58.822	3'27.120P	176,2	18:54'49.328
3	40.280	45.661	42.546	22.604	2'31.091P	159,1	18:57'20.419
4	32.385	45.410	35.599	19.827	2'13.221	140,8	18:59'33.640
5	23.058	36.359	31.486	19.439	1'50.342	248,8	19:01'23.982
6	22.528	36.157	31.200	19.477	1'49.362	270,7	19:03'13.344
7	3'55.408	40.806	35.580	20.030	5'31.824	272,7	19:08'45.168
8	23.196	37.470	31.374	19.420	1'51.460	247,1	19:10'36.628
9	22.904	36.256	31.171	19.486	1'49.817	256,5	19:12'26.445
10	22.715	36.136	31.780	1'32.403	3'03.034P	266,7	19:15'29.479
Alberto Grisi							
11	39.443	38.358	32.316	20.104	2'10.221P	177,3	19:17'39.700
12	23.653	38.719	32.024	20.378	1'54.774	267,3	19:19'34.474
13	23.856	39.074	32.012	19.803	1'54.745	250,0	19:21'29.219
14	23.327	37.278	31.887	19.889	1'52.381	269,3	19:23'21.600
15	23.105	37.255	32.915	20.018	1'53.293	268,0	19:25'14.893
16	25.611	38.010	31.520	19.977	1'55.118	264,1	19:27'10.011
17	23.203	38.742	31.872	19.891	1'53.708	270,7	19:29'03.719
18	23.349	38.141	34.253	20.152	1'55.895	271,4	19:30'59.614
19	23.344	37.081	32.318	20.089	1'52.832	256,5	19:32'52.446
20	23.657	37.555	33.468	20.780	1'55.460	269,3	19:34'47.906
21	22.980	36.606	31.546	19.879	1'51.011	271,4	19:36'38.917
22	23.116	37.633	31.855	19.750	1'52.354	271,4	19:38'31.271
23	22.706	36.789	31.774	19.762	1'51.031	272,0	19:40'22.302
24	22.862	36.870	31.209	19.853	1'50.794	272,0	19:42'13.096

Tempo di gara 54'03.104

239 Target Racing (1'48.229)

Giro	Seg.1	Seg.2	Seg.3	Seg.4	T. Giro	km/h	Local Time
Huilin Han							
1		37.501	46.402	1'16.616	3'10.808P	192,5	18:51'20.800
2	48.559	55.810	44.552	57.564	3'26.485P	171,7	18:54'47.285
3	40.772	46.409	41.877	23.099	2'32.157P	160,5	18:57'19.442
4	32.761	45.020	35.853	20.126	2'13.760	164,1	18:59'33.202
5	23.141	35.782	31.513	19.441	1'49.877	263,4	19:01'23.079
6	23.050	35.510	31.159	19.617	1'49.336	264,1	19:03'12.415
7	22.470	35.939	33.664	20.857	1'52.930	266,0	19:05'05.345
8	43.240	53.461	42.773	21.469	2'40.943	96,3	19:07'46.288
9	22.837	37.079	31.873	19.930	1'51.719	264,7	19:09'38.007
10	23.365	35.398	30.745	19.333	1'48.841	264,1	19:11'26.848
11	22.526	35.549	30.828	19.386	1'48.289	264,7	19:13'15.137
12	22.975	35.698	30.508	35.898	2'05.079P	266,0	19:15'20.216
13	1'29.108	35.826	30.314	19.558	2'54.806P	180,3	19:18'15.022
14	22.484	35.787	30.841	19.429	1'48.541	263,4	19:20'03.563
15	22.438	35.601	30.656	19.534	1'48.229	264,1	19:21'51.792
16	22.439	35.745	30.822	19.474	1'48.480	264,7	19:23'40.272
17	22.294	35.814	30.712	19.562	1'48.382	265,4	19:25'28.654
18	22.347	36.121	31.053	19.608	1'49.129	265,4	19:27'17.783
19	22.475	35.894	30.627	19.482	1'48.478	264,1	19:29'06.261
20	22.497	36.109	31.095	19.393	1'49.094	265,4	19:30'55.355
21	22.946	36.563	31.268	19.367	1'50.144	268,0	19:32'45.499
22	22.293	36.349	30.902	19.557	1'49.101	265,4	19:34'34.600
23	22.619	35.786	30.705	19.443	1'48.553	264,7	19:36'23.153
24	22.415	35.681	30.963	19.216	1'48.275	265,4	19:38'11.428
25	22.592	36.012	30.957	19.696	1'49.257	264,7	19:40'00.685
26	23.200	36.993	31.364	19.677	1'51.234	268,7	19:41'51.919

Tempo di gara 53'41.927

249 Carminati Ettore (1'48.171)

Giro	Seg.1	Seg.2	Seg.3	Seg.4	T. Giro	km/h	Local Time
------	-------	-------	-------	-------	---------	------	------------

01/06/2024

P = Box In/Out - C = Tempo Invalidato

Ettore Carminati

1	36.615	45.644	1'14.116	3'04.880P	211,4	18:51'14.872	
2	52.209	54.771	44.970	53.822	3'25.772P	162,2	18:54'40.644
3	42.067	49.253	40.328	23.853	2'35.501P	132,2	18:57'16.145
4	33.737	44.654	35.701	20.627	2'14.719	160,5	18:59'30.864
5	23.109	36.056	31.557	19.417	1'50.139	260,2	19:01'21.003
6	22.969	36.215	31.286	19.315	1'49.785	267,3	19:03'10.788
7	22.546	36.001	33.067	21.745	1'53.359	269,3	19:05'04.147
8	42.492	54.093	42.980	21.884	2'41.449	104,9	19:07'45.596
9	23.036	37.176	32.042	19.994	1'52.248	266,0	19:09'37.844
10	24.150	36.601	31.333	1'24.430	2'56.514P	266,7	19:12'34.358
Bernardo Pellegrini							
11	39.485	36.670	31.653	19.802	2'07.610P	174,5	19:14'41.968
12	23.462	36.059	31.629	19.392	1'50.542	265,4	19:16'32.510
13	22.630	35.394	31.022	19.382	1'48.428	266,7	19:18'20.938
14	22.589	35.340	30.852	19.390	1'48.171	268,0	19:20'09.109
15	22.566	35.630	31.093	19.323	1'48.612	268,0	19:21'57.721
16	22.685	35.378	30.766	19.932	1'48.761	266,7	19:23'46.482
17	23.274	35.702	30.926	19.433	1'49.335	260,2	19:25'35.817
18	22.557	35.495	30.770	19.510	1'48.332	268,7	19:27'24.149
19	23.242	36.127	30.837	21.789	1'51.995	262,1	19:29'16.144
20	22.659	35.516	30.897	19.527	1'48.599	266,7	19:31'04.743
21	22.740	35.624	30.907	19.380	1'48.651	267,3	19:32'53.394
22	22.830	35.881	30.781	19.331	1'48.823	268,7	19:34'42.217
23	22.493	35.612	31.138	19.446	1'48.689	267,3	19:36'30.906
24	22.642	35.641	30.801	19.328	1'48.412	266,0	19:38'19.318
25	22.573	35.447	30.861	19.588	1'48.469	266,7	19:40'07.787
26	22.576	35.779	31.909	19.832	1'50.096	267,3	19:41'57.883

Tempo di gara 53'47.891

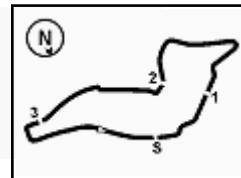
250 AF Corse (1'46.166)

Giro	Seg.1	Seg.2	Seg.3	Seg.4	T. Giro	km/h	Local Time
Edoardo Borelli							
1		35.618	44.175	1'05.972	2'50.573P		18:51'00.565
2	57.941	56.340	43.600	48.087	3'25.968P	82,8	18:54'26.533
3	46.917	51.027	38.134	25.430	2'41.508P	153,6	18:57'08.041
4	33.203	44.073	38.417	21.735	2'17.428	128,0	18:59'25.469
5	22.112	35.474	30.629	18.868	1'47.083	273,4	19:01'12.552
6	21.860	35.158	30.509	18.976	1'46.503	274,1	19:02'59.055
7	21.894			26.460	1'57.003	272,7	19:04'56.058
8	43.669	55.625	42.335	22.068	2'43.697	95,6	19:07'39.755
9	22.099	35.389	30.258	18.847	1'46.593	272,7	19:09'26.348
10	21.865	35.065	30.241	18.995	1'46.166	273,4	19:11'12.514
11	22.182	35.520	30.335	18.976	1'47.013	260,9	19:12'59.527
12	22.909	35.103	29.932	1'34.962	3'02.906P	272,0	19:16'02.433
Lorenzo Casè							
13	37.648	35.974	30.508	19.329	2'03.459P	186,2	19:18'05.892
14	22.090	35.687	30.220	19.184	1'47.181	271,4	19:19'53.073
15	22.350	35.544	30.457	19.243	1'47.594	269,3	19:21'40.667
16	22.041	35.595	30.301	19.148	1'47.085	272,0	19:23'27.752
17	22.322	35.684	30.369	19.373	1'47.748	269,3	19:25'15.500
18	23.362	35.942	30.611	19.496	1'49.411	257,1	19:27'04.911
19	22.071	35.431	30.236	19.100	1'46.838	272,0	19:28'51.749
20	21.992	35.428	30.551	19.139	1'47.110	272,0	19:30'38.859
21	22.096	35.568	33.122	19.503	1'50.289	270,0	19:32'29.148
22	22.239	35.334	30.201	18.969	1'46.743	270,7	19:34'15.891
23	21.940	35.408	30.112	18.958	1'46.418	273,4	19:36'02.309
24	22.385	35.363	30.192	19.022	1'46.962	268,7	19:37'49.271
25	22.255	35.318	30.337	19.031	1'46.941	270,7	19:39'36.212
26	22.070	35.308	30.480	19.058	1'46.916	270,0	19:41'23.128

Tempo di gara 53'13.136

272 DL Racing (1'50.051)

Giro	Seg.1	Seg.2	Seg.3	Seg.4	T. Giro	km/h	Local Time
------	-------	-------	-------	-------	---------	------	------------



ACI Racing Weekend Imola, 1-2 Giugno 2024

Camp. Ita. Gran Turismo Sprint GTCup - Analisi Tempi Gara 1

Imola Circuit 4.909 m

Start at 18:48'09.992

6 / 7

		Vedat Ali Dalokay						Nicola Tagliapietra						Victor Briselli																																																																																																																	
1	37.179	49.292	1'20.448	3'18.356P	182,4	18:51'28.348	2	53.437	55.048	44.836	52.114	3'25.435P	116,9	18:54'37.648	3	43.472	49.422	39.593	24.569	2'37.056P	149,8	18:57'14.704	4	34.281			20.832	2'15.153	162,7	18:59'29.857	5	22.542	36.125	30.940	19.350	1'48.957	271,4	19:01'18.814	6	22.704			19.275	1'48.525	271,4	19:03'07.339	7	22.476	35.911	32.863	23.087	1'54.337	271,4	19:05'01.676	8	43.553	54.311	43.105	21.819	2'42.788	100,7	19:07'44.464	9	22.580				19.187	1'48.645	271,4	19:09'33.109	10	22.917			2'52.959	4'23.908P	270,0	19:13'57.017																																																
10	43.292	37.605	32.187	19.995	2'13.079P	132,0	19:13'56.605	11	42.300	37.880	32.061	19.833	2'12.074P	174,8	19:16'09.091	12	23.704	36.572	31.602	20.344	1'52.222	268,7	19:18'01.313	13	24.497	38.641	31.485	19.678	1'54.301	237,9	19:19'55.614	14	23.509	36.812	31.305	19.529	1'51.155	255,9	19:21'46.769	15	23.384	36.506	31.047	19.462	1'50.399	256,5	19:23'37.168	16	23.168	36.314	30.880	19.418	1'49.780	263,4	19:25'26.948	17	23.115	36.716	35.268	19.818	1'54.917	259,6	19:27'21.865	18	23.162	39.529	31.882	23.339	1'57.912	265,4	19:29'19.777	19	25.194	38.657	32.451	21.303	1'57.605	236,8	19:31'17.382	20	24.095	37.370	31.997	19.818	1'53.280	244,3	19:33'10.662	21	23.495	36.962	31.671	19.661	1'51.789	262,1	19:35'02.451	22	23.575	38.457	31.941	19.876	1'53.849	260,9	19:36'56.300	23	23.593	38.273	32.122	19.902	1'53.890	256,5	19:38'50.190	24	23.487	37.190	31.645	21.579	1'53.901	260,9	19:40'44.091	25	24.663	38.165	32.765	20.510	1'56.103	237,4	19:42'40.194
26	25.127	36.976	31.396	19.744	1'53.243	233,3	19:42'45.839	Tempo di gara 54'35.847																																																																																																																							

281 Mertel Motorsport (1'50.970)
277 Locke Mark Adrian (1'47.567)

Giro	Seg.1	Seg.2	Seg.3	Seg.4	T. Giro	km/h	Local Time
Mark Adrian Locke							
1		39.747	48.245	1'35.330	3'39.534P	171,7	18:51'49.526
2	41.786	44.484	44.514	1'12.178	3'22.962P	158,4	18:55'12.488
3	43.095	40.343	33.894	2'14.566	2'18.788P	146,1	18:57'31.276
4	31.470	43.808	36.320	20.008	2'11.606	137,8	18:59'42.882
5	23.783	37.370	31.917	19.771	1'52.841	232,3	19:01'35.723
6	24.351	38.115	31.858	19.949	1'54.273	251,2	19:03'29.996
7	24.486	38.212	33.304	19.992	1'55.994	230,8	19:05'25.990
8	30.655	51.968	43.852	20.430	2'26.905	171,2	19:07'52.895
9	23.805	37.466	32.631	1'32.933	3'06.835P	239,5	19:10'59.730
Gianmarco Ercoli							
10	38.596	37.046	31.696	20.121	2'07.459P	176,5	19:13'07.189
11	22.620	36.091	30.434	19.056	1'48.201	271,4	19:14'55.390
12	22.449	35.933	30.846	19.415	1'48.643	270,7	19:16'44.033
13	22.645	35.624	30.554	19.117	1'47.940	267,3	19:18'31.973
14	22.484	35.806	30.519	19.088	1'47.897	268,7	19:20'19.870
15	22.203	35.578	31.537	19.156	1'48.474	270,7	19:22'08.344
16	22.462	35.686	30.356	19.114	1'47.618	267,3	19:23'55.962
17	22.382	35.429	30.517	19.239	1'47.567	268,7	19:25'43.529
18	22.489	35.753	30.495	19.265	1'48.002	267,3	19:27'31.531
19	22.434	35.499	30.593	19.929	1'48.455	268,7	19:29'19.986
20	22.403	35.713	30.477	19.263	1'47.856	266,0	19:31'07.842
21	22.470	35.667	30.577	19.307	1'48.021	263,4	19:32'55.863
22	23.113	35.824	31.408	19.472	1'49.817	269,3	19:34'45.680
23	22.593	35.688	30.954	19.319	1'48.554	266,7	19:36'34.234
24	22.646	36.280	30.631	19.590	1'49.147	251,2	19:38'23.381
25	22.679	35.673	30.615	19.389	1'48.356	268,7	19:40'11.737
26	22.344	35.860	30.627	19.301	1'48.132	270,0	19:41'59.869
Tempo di gara 53'49.877							

288 HC Racing (1'48.334)

Giro	Seg.1	Seg.2	Seg.3	Seg.4	T. Giro	km/h	Local Time
Piergiacomo Randazzo							
1		36.477	45.798	1'11.651	3'00.712P	216,4	18:51'10.704
2	53.729	55.462	44.763	50.593	3'24.547P	122,2	18:54'35.251
3	45.214	49.189	39.634	24.917	2'38.954P	139,4	18:57'14.205
4	33.674	44.320	36.047	21.055	2'15.096	166,2	18:59'29.301

280 Briselli Victor (1'48.525)

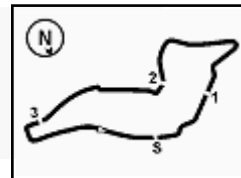
Giro	Seg.1	Seg.2	Seg.3	Seg.4	T. Giro	km/h	Local Time
Emma Segattini							
1		36.819	45.458	1'12.574	3'02.221P	218,6	18:51'12.213

01/06/2024

P = Box In/Out - C = Tempo Invalidato

Powered by FICr PERUGIA TIMING





ACI Racing Weekend Imola, 1-2 Giugno 2024

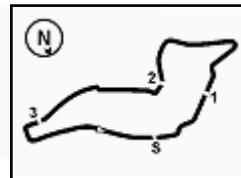
Camp. Ita. Gran Turismo Sprint GTCup - Analisi Tempi Gara 1

Start at 18:48'09.992

5	22.830	35.684	31.034	19.381	1'48.929	265,4	19:01'18.230
6	22.591	35.384	30.985	19.374	1'48.334	266,0	19:03'06.564
7	22.315	35.319	33.635	23.065	1'54.334	264,7	19:05'00.898
8	43.507	54.370	42.993	22.072	2'42.942	105,2	19:07'43.840
9	22.851	35.638	31.175	19.483	1'49.147	264,1	19:09'32.987
10	22.758	36.933	30.963	1'52.861	3'23.515P	262,8	19:12'56.502
Alberto Clementi Pisani							
11	43.797	36.274	31.059	19.686	2'10.816P	122,4	19:15'07.318
12	22.904	36.511	31.355	19.504	1'50.274	267,3	19:16'57.592
13	22.614	35.710	31.264	19.462	1'49.050	266,7	19:18'46.642
14	22.568	35.544	31.082	19.513	1'48.707	266,7	19:20'35.349
15	22.572	36.371	31.572	19.765	1'50.280	267,3	19:22'25.629
16	22.521	35.564	30.994	19.478	1'48.557	265,4	19:24'14.186
17	22.473	35.587	31.117	19.592	1'48.769	266,0	19:26'02.955
18	22.711	35.720	31.163	19.517	1'49.111	267,3	19:27'52.066
19	22.572	35.437	31.145	19.622	1'48.776	266,7	19:29'40.842
20	23.137	35.727	31.365	19.645	1'49.874	267,3	19:31'30.716
21	22.572	35.674	31.241	19.448	1'48.935	268,0	19:33'19.651
22	22.373	35.551	31.202	19.650	1'48.776	268,0	19:35'08.427
23	22.666	36.044	31.211	19.639	1'49.560	266,7	19:36'57.987
24	22.539	36.229	31.069	19.537	1'49.374	268,7	19:38'47.361
25	22.496	35.815	31.226	19.903	1'49.440	266,7	19:40'36.801
26	22.595	36.025	31.469	19.552	1'49.641	264,7	19:42'26.442

Tempo di gara 54'16.450





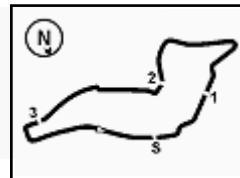
Imola Circuit 4.909 m

ACI Racing Weekend Imola, 1-2 Giugno 2024

Camp. Ita. Gran Turismo Sprint GTCup - Pit Times Gara 1

Inizio: 18:48'09.992 1: 19:09'09.992 / 19:19'09.992

No.	Concorrente	Conduuttore		Tempo di gara	Orario Locale	Durata Sosta	Tempo Rif.	Differenza	Penalità
103	Easy Race	D.DI FABIO	Ingresso Box	2'20.405	18:50'30.397				
			Uscita Box	3'06.927	18:51'16.919	46.522			
			Ingresso Box	5'56.735	18:54'06.727				
		E.PIERANTONI	Uscita Box	6'32.943	18:54'42.935	36.208			
			Ingresso Box	19'28.762	19:07'38.754				
			Uscita Box	23'18.606	19:11'28.598	3'49.844			
			Ingresso Box	25'06.533	19:13'16.525				
			Uscita Box	26'31.953	19:14'41.945	1'25.420 (1)	1'23.000		
			Ingresso Box	28'42.266	19:16'52.258				
106	Pollini Giacomo	G.POLLINI	Ingresso Box	2'17.415	18:50'27.407				
			Uscita Box	3'01.682	18:51'11.674	44.267			
			Ingresso Box	5'53.776	18:54'03.768				
			Uscita Box	6'28.370	18:54'38.362	34.594			
		M.POLLINI	Ingresso Box	26'31.257	19:14'41.249				
			Uscita Box	28'02.622	19:16'12.614	1'31.365 (1)	1'29.000		
109	DL Racing	A.FONTANA	Ingresso Box	2'26.210	18:50'36.202				
			Uscita Box	3'12.959	18:51'22.951	46.749			
			Ingresso Box	6'02.795	18:54'12.787				
			Uscita Box	6'37.357	18:54'47.349	34.562			
			Ingresso Box	30'16.727	19:18'26.719				
		D.LOCANTO	Uscita Box	31'42.439	19:19'52.431	1'25.712 (1)	1'26.000	0.288	0.864
111	Best Lap	L.PEGORARO	Ingresso Box	2'16.156	18:50'26.148				
			Uscita Box	3'00.654	18:51'10.646	44.498			
			Ingresso Box	5'52.722	18:54'02.714				
			Uscita Box	6'27.251	18:54'37.243	34.529			
		S.PATRINICOLA	Ingresso Box	24'44.758	19:12'54.750				
			Uscita Box	26'07.497	19:14'17.489	1'22.739 (1)	1'20.000		
			Ingresso Box	33'14.505	19:21'24.497				
121	MM Motorsport	R.MESSINA	Ingresso Box	2'21.924	18:50'31.916				
			Uscita Box	3'08.794	18:51'18.786	46.870			
			Ingresso Box	5'59.160	18:54'09.152				
			Uscita Box	6'34.708	18:54'44.700	35.548			
		M.RAFFETTI	Ingresso Box	24'49.583	19:12'59.575				
			Uscita Box	26'09.537	19:14'19.529	1'19.954 (1)	1'20.000	0.046	0.138
133	SP Racing Team	S.ZERBI	Ingresso Box	3'00.450	18:51'10.442				
			Ingresso Box	3'15.114	18:51'25.106				
			Uscita Box	3'48.410	18:51'58.402	33.296			
			Ingresso Box	6'32.764	18:54'42.756				
			Ingresso Box	6'42.391	18:54'52.383				
			Uscita Box	7'12.175	18:55'22.167	29.784			
			Ingresso Box	21'33.468	19:09'43.460				
		E.PISANI	Ingresso Box	21'39.297	19:09'49.289				
			Uscita Box	23'20.236	19:11'30.228	1'40.939 (1)	1'32.000		
155	Milner Christopher	C.MILNER	Ingresso Box	3'11.218	18:51'21.210				
			Uscita Box	3'58.516	18:52'08.508	47.298			
			Ingresso Box	6'40.217	18:54'50.209				
			Uscita Box	7'20.340	18:55'30.332	40.123			
		S.HANCOCK	Ingresso Box	30'44.098	19:18'54.090				
			Uscita Box	32'06.233	19:20'16.225	1'22.135 (1)	1'20.000		



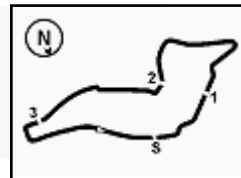
ACI Racing Weekend Imola, 1-2 Giugno 2024

Camp. Ita. Gran Turismo Sprint GTCup - Pit Times Gara 1

Imola Circuit 4.909 m

Inizio: 18:48'09.992 1: 19:09'09.992 / 19:19'09.992

No.	Concorrente	Conduuttore		Tempo di gara	Orario Locale	Durata Sosta	Tempo Rif.	Differenza	Penalità
162	DL Racing	I.BADAWI	Ingresso Box	2'35.631	18:50'45.623				
			Uscita Box	3'24.250	18:51'34.242	48.619			
			Ingresso Box	6'12.428	18:54'22.420				
			Uscita Box	6'48.483	18:54'58.475	36.055			
			Ingresso Box	25'07.580	19:13'17.572				
			Uscita Box	26'33.932	19:14'43.924	1'26.352 (1)	1'25.000		
163	VSR	S.TRIBAUDINI	Ingresso Box	2'24.133	18:50'34.125				
			Uscita Box	3'11.233	18:51'21.225	47.100			
			Ingresso Box	6'00.826	18:54'10.818				
			Uscita Box	6'36.613	18:54'46.605	35.787			
			Ingresso Box	28'28.609	19:16'38.601				
			Uscita Box	30'05.087	19:18'15.079	1'36.478 (1)	1'35.000		
169	Raptor Engineering	A.PALMA	Ingresso Box	2'42.480	18:50'52.472				
			Uscita Box	3'35.963	18:51'45.955	53.483			
			Ingresso Box	6'20.126	18:54'30.118				
			Uscita Box	6'57.232	18:55'07.224	37.106			
			Ingresso Box	28'38.337	19:16'48.329				
			Uscita Box	30'14.775	19:18'24.767	1'36.438 (1)	1'35.000		
172	DL Racing	A.MAINETTI	Ingresso Box	2'31.246	18:50'41.238				
			Uscita Box	3'19.169	18:51'29.161	47.923			
			Ingresso Box	6'07.556	18:54'17.548				
			Uscita Box	6'42.757	18:54'52.749	35.201			
			Ingresso Box	21'20.532	19:09'30.524				
			Uscita Box	22'55.447	19:11'05.439	1'34.915 (1)	1'32.000		
178	Best Lap	F.CROCCOLINO	Ingresso Box	2'53.080	18:51'03.072				
			Uscita Box	3'43.543	18:51'53.535	50.463			
			Ingresso Box	6'28.079	18:54'38.071				
			Uscita Box	7'06.526	18:55'16.518	38.447			
			Ingresso Box	15'33.336	19:03'43.328				
			Uscita Box	17'56.928	19:06'06.920	2'23.592			
201	Scuderia Villorba Corse	L.PRIVITELIO	Ingresso Box	3'13.219	18:51'23.211				
			Uscita Box	4'00.480	18:52'10.472	47.261			
			Ingresso Box	6'41.866	18:54'51.858				
			Uscita Box	7'21.496	18:55'31.488	39.630			
			Ingresso Box	20'57.640	19:09'07.632				
			202	HC Racing	G.OLIVA	Ingresso Box	2'34.333	18:50'44.325	
			Uscita Box	3'22.914	18:51'32.906	48.581			
			Ingresso Box	6'10.821	18:54'20.813				
			Uscita Box	6'46.676	18:54'56.668	35.855			
			Ingresso Box	21'22.693	19:09'32.685				
		F.D'AURIA	Uscita Box	23'06.185	19:11'16.177	1'43.492 (1)	1'29.000		
205	Best Lap	G.CARBONI	Ingresso Box	2'50.075	18:51'00.067				
			Uscita Box	3'38.839	18:51'48.831	48.764			
			Ingresso Box	6'24.139	18:54'34.131				
			Uscita Box	7'02.002	18:55'11.994	37.863			
			Ingresso Box	25'10.076	19:13'20.068				
			Uscita Box	26'40.343	19:14'50.335	1'30.267 (1)	1'20.000		



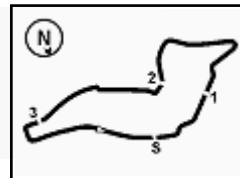
Imola Circuit 4.909 m

ACI Racing Weekend Imola, 1-2 Giugno 2024

Camp. Ita. Gran Turismo Sprint GTCup - Pit Times Gara 1

Inizio: 18:48'09.992 1: 19:09'09.992 / 19:19'09.992

No.	Concorrente	Conducente		Tempo di gara	Orario Locale	Durata Sosta	Tempo Rif.	Differenza	Penalità
218	Best Lap	G.SIMONELLI	Ingresso Box	2'55.176	18:51'05.168				
			Uscita Box	3'44.648	18:51'54.640	49.472			
			Ingresso Box	6'29.432	18:54'39.424				
		G.NALDI	Uscita Box	7'08.109	18:55'18.101	38.677			
			Ingresso Box	21'30.303	19:09'40.295				
			Uscita Box	23'00.195	19:11'10.187	1'29.892 (1)	1'23.000		
223	SP Racing Team	F.FABIANI	Ingresso Box	2'57.798	18:51'07.790				
			Uscita Box	3'46.688	18:51'56.680	48.890			
			Ingresso Box	6'31.030	18:54'41.022				
		S.ZANINI	Uscita Box	7'09.615	18:55'19.607	38.585			
			Ingresso Box	21'31.399	19:09'41.391				
			Uscita Box	23'08.056	19:11'18.048	1'36.657 (1)	1'32.000		
224	ZRS Motorsport	D.POLVERINI	Ingresso Box	2'48.413	18:50'58.405				
			Uscita Box	3'38.012	18:51'48.004	49.599			
			Ingresso Box	6'23.182	18:54'33.174				
		N.LIANA	Uscita Box	7'01.221	18:55'11.213	38.039			
			Ingresso Box	25'08.952	19:13'18.944				
			Uscita Box	26'47.151	19:14'57.143	1'38.199 (1)	1'35.000		
229	Stefanin Giovanni	G.STEFANIN	Ingresso Box	3'08.621	18:51'18.613				
			Uscita Box	3'56.144	18:52'06.136	47.523			
			Ingresso Box	6'37.530	18:54'47.522				
			Uscita Box	7'18.691	18:55'28.683	41.161			
		G.STEFANIN	Ingresso Box	20'23.745	19:08'33.737				
			Uscita Box	22'26.599	19:10'36.591	2'02.854			
			Ingresso Box	29'55.757	19:18'05.749				
			Uscita Box	31'24.000	19:19'33.992	1'28.243 (1)	1'25.000		
233	SP Racing Team	M.ABBATI	Ingresso Box	2'40.152	18:50'50.144				
			Uscita Box	3'28.226	18:51'38.218	48.074			
			Ingresso Box	6'16.444	18:54'26.436				
		A.GRISI	Uscita Box	6'53.012	18:55'03.004	36.568			
			Ingresso Box	26'03.827	19:14'13.819				
			Uscita Box	27'33.094	19:15'43.086	1'29.267 (1)	1'26.000		
239	Target Racing	H.HAN	Ingresso Box	2'38.371	18:50'48.363				
			Uscita Box	3'26.445	18:51'36.437	48.074			
			Ingresso Box	6'14.236	18:54'24.228				
		H.HAN	Uscita Box	6'51.169	18:55'01.161	36.933			
			Ingresso Box	26'49.835	19:14'59.827				
			Uscita Box	28'15.735	19:16'25.727	1'25.900 (1)	1'25.000		
249	Carminatati Ettore	E.CARMINATI	Ingresso Box	2'32.706	18:50'42.698				
			Uscita Box	3'20.609	18:51'30.601	47.903			
			Ingresso Box	6'08.841	18:54'18.833				
		E.CARMINATI	Uscita Box	6'44.585	18:54'54.577	35.744			
			Ingresso Box	23'16.110	19:11'26.102				
			Uscita Box	24'38.108	19:12'48.100	1'21.998 (1)	1'20.000		
250	AF Corse	E.BORELLI	Ingresso Box	2'19.063	18:50'29.055				
			Uscita Box	3'04.830	18:51'14.822	45.767			
			Ingresso Box	5'55.419	18:54'05.411				
		L.CASÈ	Uscita Box	6'31.757	18:54'41.749	36.338			
			Ingresso Box	26'33.397	19:14'43.389				
			Uscita Box	28'06.410	19:16'16.402	1'33.013 (1)	1'32.000		



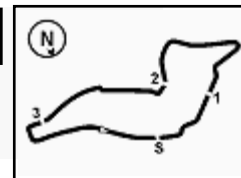
Imola Circuit 4.909 m

ACI Racing Weekend Imola, 1-2 Giugno 2024

Camp. Ita. Gran Turismo Sprint GTCup - Pit Times Gara 1

Inizio: 18:48'09.992 1: 19:09'09.992 / 19:19'09.992

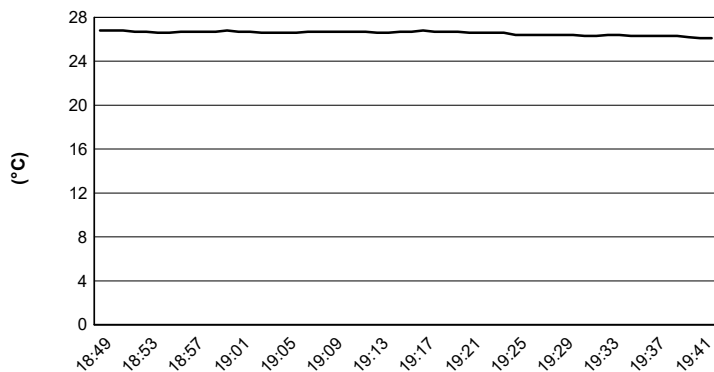
No. Concorrente	Conducente		Tempo di gara	Orario Locale	Durata Sosta	Tempo Rif.	Differenza	Penalità
272 DL Racing	V.DALOKAY	Ingresso Box	2'44.137	18:50'54.129				
		Uscita Box	3'33.069	18:51'43.061	48.932			
	N.TAGLIAPIETRA	Ingresso Box	6'17.959	18:54'27.951				
		Uscita Box	6'54.355	18:55'04.347	36.396			
		Ingresso Box	21'38.531	19:09'48.523				
		Uscita Box	23'48.013	19:11'58.005	2'09.482 (1)	1'26.000		
277 Locke Mark Adrian	M.LOCKE	Ingresso Box	3'06.264	18:51'16.256				
		Uscita Box	3'53.536	18:52'03.528	47.272			
	G.ERCOLI	Ingresso Box	6'35.825	18:54'45.817				
		Uscita Box	7'17.282	18:55'27.274	41.457			
		Ingresso Box	21'36.677	19:09'46.669				
		Uscita Box	23'04.035	19:11'14.027	1'27.358 (1)	1'20.000		
280 Briselli Victor	E.SEGATTINI	Ingresso Box	2'30.013	18:50'40.005				
		Uscita Box	3'18.031	18:51'28.023	48.018			
	V.BRISELLI	Ingresso Box	6'06.123	18:54'16.115				
		Uscita Box	6'41.817	18:54'51.809	35.694			
		Ingresso Box	23'10.801	19:11'20.793				
		Uscita Box	26'02.258	19:14'12.250	2'51.457 (1)	1'20.000		
281 Mertel Motorsport	M.VERZELLI	Ingresso Box	3'04.269	18:51'14.261				
		Uscita Box	3'50.949	18:52'00.941	46.680			
	M.LA MARCA	Ingresso Box	6'34.589	18:54'44.581				
		Uscita Box	7'14.780	18:55'24.772	40.191			
		Ingresso Box	21'35.784	19:09'45.776				
		Uscita Box	23'16.163	19:11'26.155	1'40.379 (1)	1'20.000		
288 HC Racing	P.RANAZZO	Ingresso Box	2'28.222	18:50'38.214				
		Uscita Box	3'16.250	18:51'26.242	48.028			
	A.CLEMENTI PISANI	Ingresso Box	6'04.245	18:54'14.237				
		Uscita Box	6'39.631	18:54'49.623	35.386			
		Ingresso Box	23'09.754	19:11'19.746				
		Uscita Box	25'00.071	19:13'10.063	1'50.317 (1)	1'35.000		
177 Speed Lover	Gilles Renmans							
180 Mertel Motorsport	Tommaso Lovati							
196 Target Racing	Raffaele Giannoni							



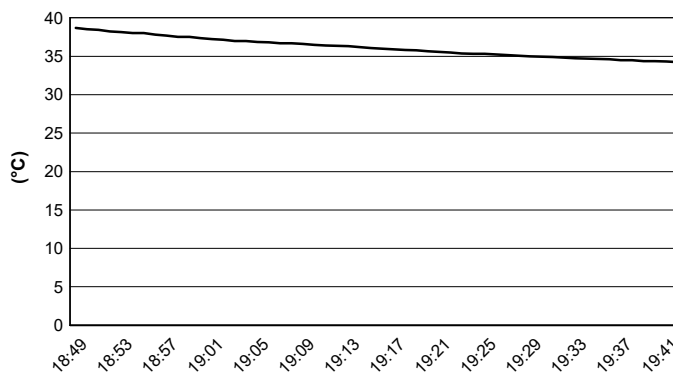
Imola Circuit 4.909 m

ACI Racing Weekend Imola, 1-2 Giugno 2024
Camp. Ita. Gran Turismo Sprint GTCup - Meteo Gara 1
Session started 18:48 - Session ended 19:43

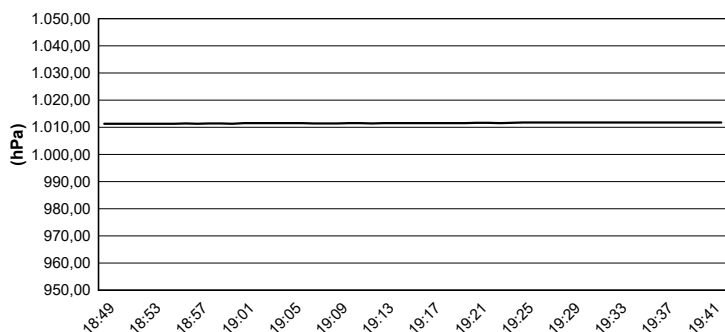
Air Temperature



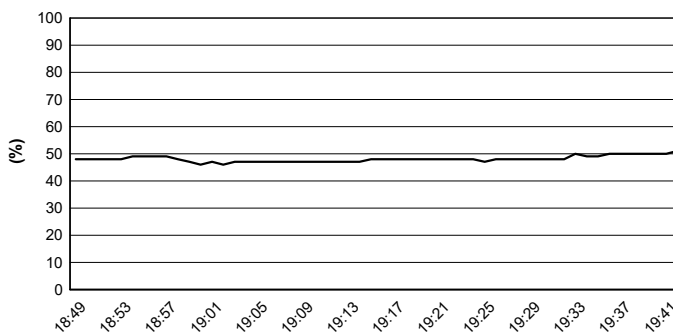
Track Temperature



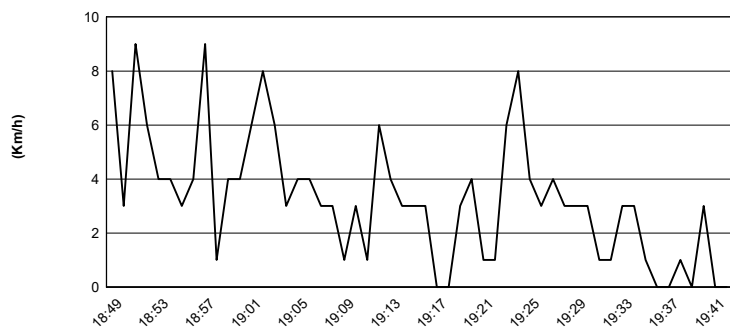
Air Pressure



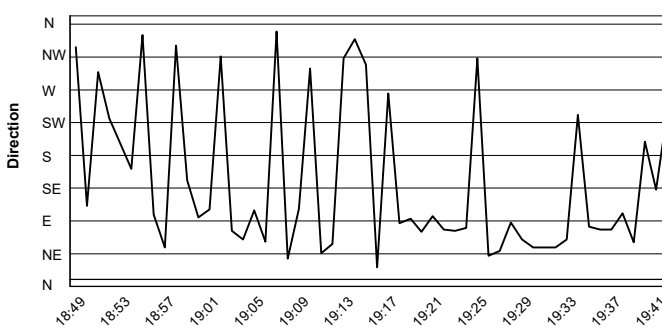
Humidity



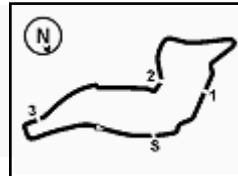
Wind Speed



Wind Direction



01/06/2024


ACI Racing Weekend Imola, 1-2 Giugno 2024
Camp. Ita. Gran Turismo Sprint GTCup - Griglia Gara 1 (Durata: 50' +1 Giro)

201	PRIVITELIO L. Villorba Corse	Lamborghini	1'54.031	155	MILNER C. RS Historics	Lamborghini		16
229	STEFANIN G. Officina Pinetti	Ferrari	1'53.759	281	VERZELLI M. Mertel Motorsport	Ferrari	1'52.555	15
277	LOCKE M. Double TT Racing	Ferrari	1'52.455	223	FABIANI F. SP Racing Team	Porsche	1'53.658	14
133	ZERBI S. SP Racing Team	Porsche	1'51.080	205	CARBONI G. Best Lap	Ferrari	1'51.337	13
218	SIMONELLI G. Best Lap	Ferrari	1'50.762	169	PALMA A. Raptor Engineering	Porsche	1'50.800	12
272	DALOKAY V. DL Racing	Lamborghini	1'49.536	178	CROCCOLINO F. Best Lap	Ferrari	1'50.165	11
224	POLVERINI D. ZRS Motorsport	Porsche	1'48.881	239	HAN H. Target Racing	Lamborghini	1'48.883	10
202	OLIVA G. HC Racing	Lamborghini	1'48.463	233	ABBATI M. SP Racing Team	Porsche	1'48.521	9
162	BADAWI I. DL Racing	Lamborghini	1'48.170	249	CARMINATI E. CRM Motorsport	Lamborghini	1'48.329	8
280	BRISSELLI V. Officina Pinetti	Ferrari	1'47.701	288	RANDAZZO P. HC Racing	Lamborghini	1'47.918	7
172	MAINETTI A. DL Racing	Lamborghini	1'47.633	180	LOVATI T. Mertel Motorsport	Ferrari	1'47.636	6
177	RENMANS G. Double TT Racing	Ferrari	1'46.265	196	GIANNONI R. Target Racing	Lamborghini	1'46.798	5
121	MESSINA R. MM Motorsport	Lamborghini	1'46.319	109	FONTANA A. DL Racing	Lamborghini	1'46.515	4
250	BORELLI E. AF Corse	Ferrari	1'46.175	163	TRIBAUDINI S. VSR	Lamborghini	1'46.186	3
106	POLLINI G. Giacomo Race	Lamborghini	1'45.425	103	DI FABIO D. Easy Race	Ferrari	1'45.858	2
				111	PEGORARO L. Best Lap	Ferrari	1'45.401	1

Il Pilota n. 281 (Verzelli M.) retrocesso di due posizioni per dec. n. 12 dei CC.SS.
Il Pilota n.177 (Renmans G.) retrocesso di due posizioni per dec. n. 10 dei CC.SS.

